

SLH シリーズ

極厚物用・ロングアーム・半回転大型シャトルかま・
1本針本縫上下送りミシン



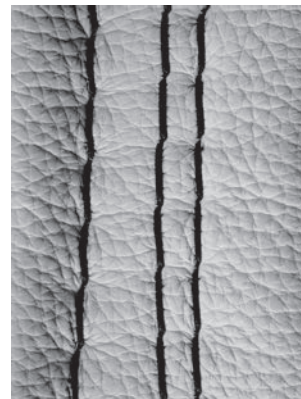
SLH-2B

機種名

SLH-2B

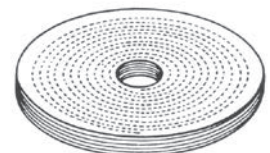
SLH-2B-FH-1

32mm押え上り・ロング針棒ストローク




用途

- 極厚物の縫製に最適です。
- 極厚物テント、シート、帆、安全ベルト、バフ、キャンバス、武道具、馬具、パラシュート
気球、スリングベルト等の縫製に適しています。




特 長 (SLH-□)

- 極厚物用として、糸番手#0 - #00の太糸縫製に最適です。
- カム式天秤の採用で糸締りの良い均一な縫目を形成します。
- 下送りと同調して作動する交互押えにより、極厚生地を確実に送ります。
- 押え上り32mm(ペダル)は極厚物縫製に最適です。(2B-FH-1)
- 半回転大型シャトルかまの採用で、下糸巻量が多く交換頻度を減らし、能率的な作業が行えます。
- フトコロ広さは413mmあり、大きな縫製物も楽に作業ができます。
- 最大縫目長さは15mmあります。
- 返し縫機構は送り量も簡単に調整できる調節レバー式です。
(オプションでフットペダル式にもできます)
- 自動返し縫(BT)・自動押え上げ(FL)装置をオプション設定しています。



ボビンサイズ



バフ縫い

仕 様 (SLH-□)

機種名	2B		2B-FH-1
針数	1本針		
最高縫速度	700 s.p.m.		
最大縫目長さ	15 mm		
押え上昇量	ペダル	26 mm	32 mm
	手動	23 mm	29 mm
針棒ストローク	56.7 mm	66 mm	
使用針	Schmetz 1000 (#250)		
使用糸	#0 (標準) ~ #00		
使用かま	半回転大型シャトルかま		
押え金交互運動量	5~7 mm (標準 6 mm)		
天秤	カム式天秤		
給油方式	手差し		
ベッドサイズ	654 x 258 mm		
フトコロ広さ	413 x 218 mm		
モーター	クラッチモーター		
頭部重量	105 Kg		

- 性能改良のため仕様・外観を変更することがあります。
- 縫製作業上の諸問題についてはお気軽にご相談下さい。



本 社 : 〒273-0018 千葉県船橋市栄町2-13-6
 T E L : 047-420-3561
 F A X : 047-420-3560
 E-Mail : eigyo@seiko-sewing.co.jp

このカタログの記載内容は2016年4月現在のものです。

<http://www.seiko-sewing.co.jp/>