

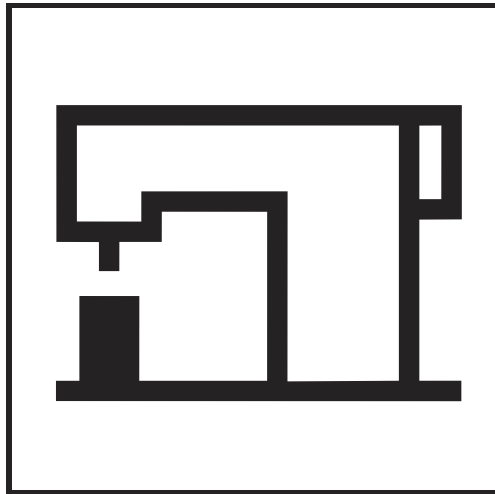


SEIKO

PARTS LIST

パーツリスト

BLWP-28BLC-DM



SEIKO SEWING MACHINE CO., LTD.

パーツリストご利用に関して

1. 組単位で補給する部品は、 罫線で示しております。
2. この本は 2024 年 12月のデータに基づいて作成されたものです。
3. 部品は予告なしに設計変更される場合があります。

Notes for using this parts list

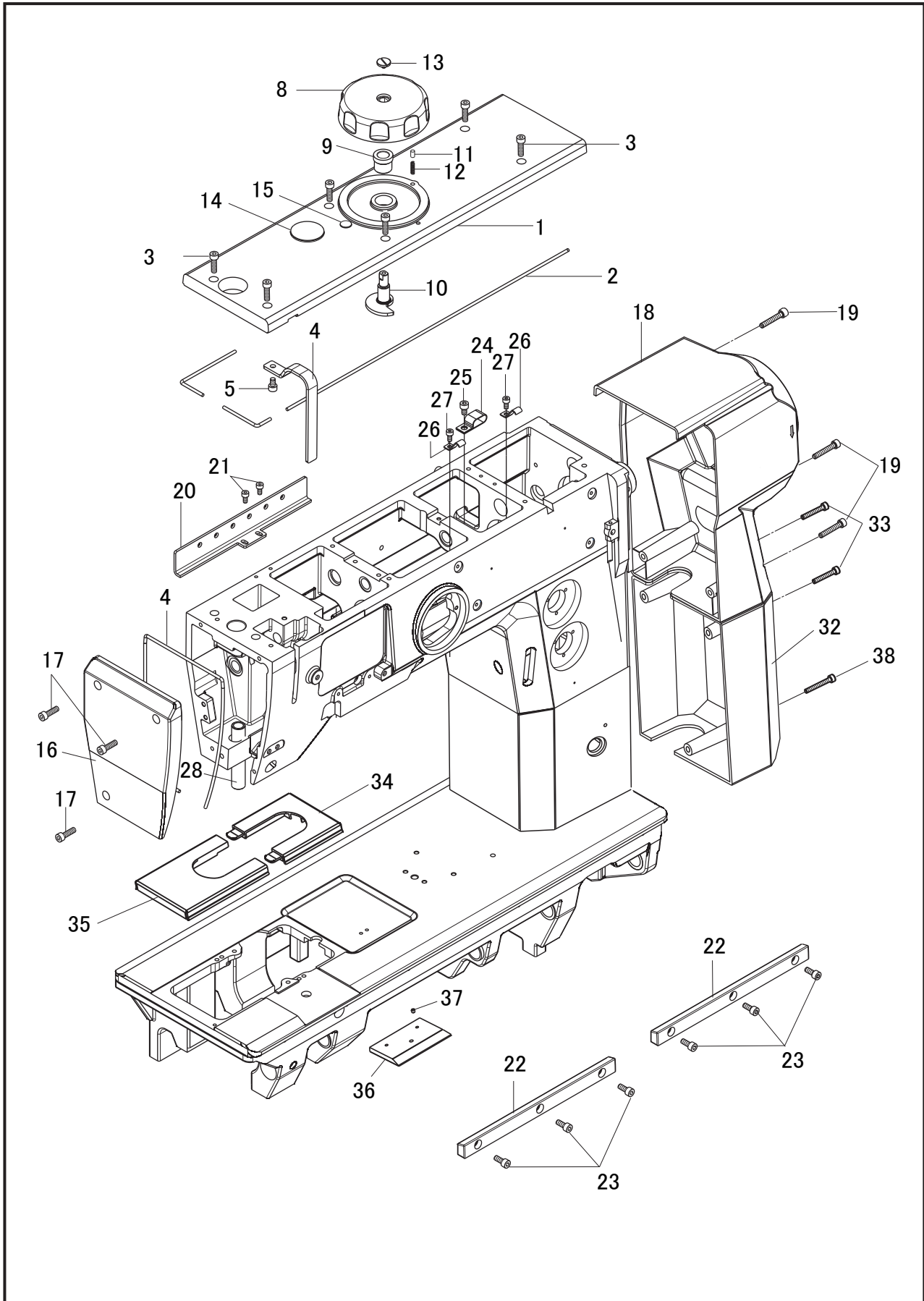
1. Parts supplied as complete assemblies are circled by a line .
2. This book was prepared based on information available in Dec. 2024.
3. Parts are subject to changes in design without prior notice.

目次

CONTENTS

主体関係	MACHINE BODY	1 , 2
上軸関係	ARM SHAFT MECHANISM	3 , 4
上送り関係	UPPER FEED MECHANISM	5 , 6
逆転関係	QUICK REVERSE MECHANISM	7 , 8
針棒・天秤関係	NEEDLE BAR AND THREAD TAKE-UP MECHANISM	9 , 10
押え上げ関係	PRESSER FOOT LIFTER MECHANISM	11 , 12
送り調節関係 (1)	FEED REGULATING MECHANISM (1)	13 , 14
送り調節関係 (2)	FEED REGULATING MECHANISM (2)	15 , 16
送り調節関係 (3)	FEED REGULATING MECHANISM (3)	17 , 18
押さえ運動高さ調節関係(1)	PRESSER MOVEMENT HEIGHT MECHANISM (1)	19 , 20
押さえ運動高さ調節関係(2)	PRESSER MOVEMENT HEIGHT MECHANISM (2)	21 , 22
押さえ棒関係	PRESSER BAR MECHANISM	23 , 24
下送り関係 (1)	LOWER FEED MECHANISM (1)	25 , 26
下送り関係 (2)	LOWER FEED MECHANISM (2)	27 , 28
ゲージ関係	GAUGE PARTS	29 , 30
針板・針板土台関係	THROAT PLATE AND THROAT PLATE BASE	31 , 32
糸切り関係	THREAD TRIMMER MECHANISM	33 , 34
かま土台係	ROTARY HOOK BASE MECHANISM	35 , 36
かま軸関係	ROTARY HOOK SHAFT MECHANISM	37 , 38
かま	ROTARY HOOK	39 , 40
下軸関係	LOWER SHAFT MECHANISM	41 , 42
下軸・安全装置	LOWER SHAFT, SAFETY CLUTCH MECHANISM	43 , 44
給油・潤滑関係 (1)	LUBRICATION (1)	45 , 46
給油・潤滑関係 (2)	LUBRICATION (2)	47 , 48
調子板関係	THREAD TENSION	49 , 50
糸巻き関係	BOBBIN WINDER MECHANISM	51 , 52
手動スイッチ関係	MANUAL SWITCH MECHANISM	53 , 54
空圧関係	AIR PRESSURE MECHANISM	55 , 56
付属品関係	ACCESSORIES	57 , 58
ゲージ表	TABLE OF GAUGE PARTS	59

主体関係
MACHINE BODY

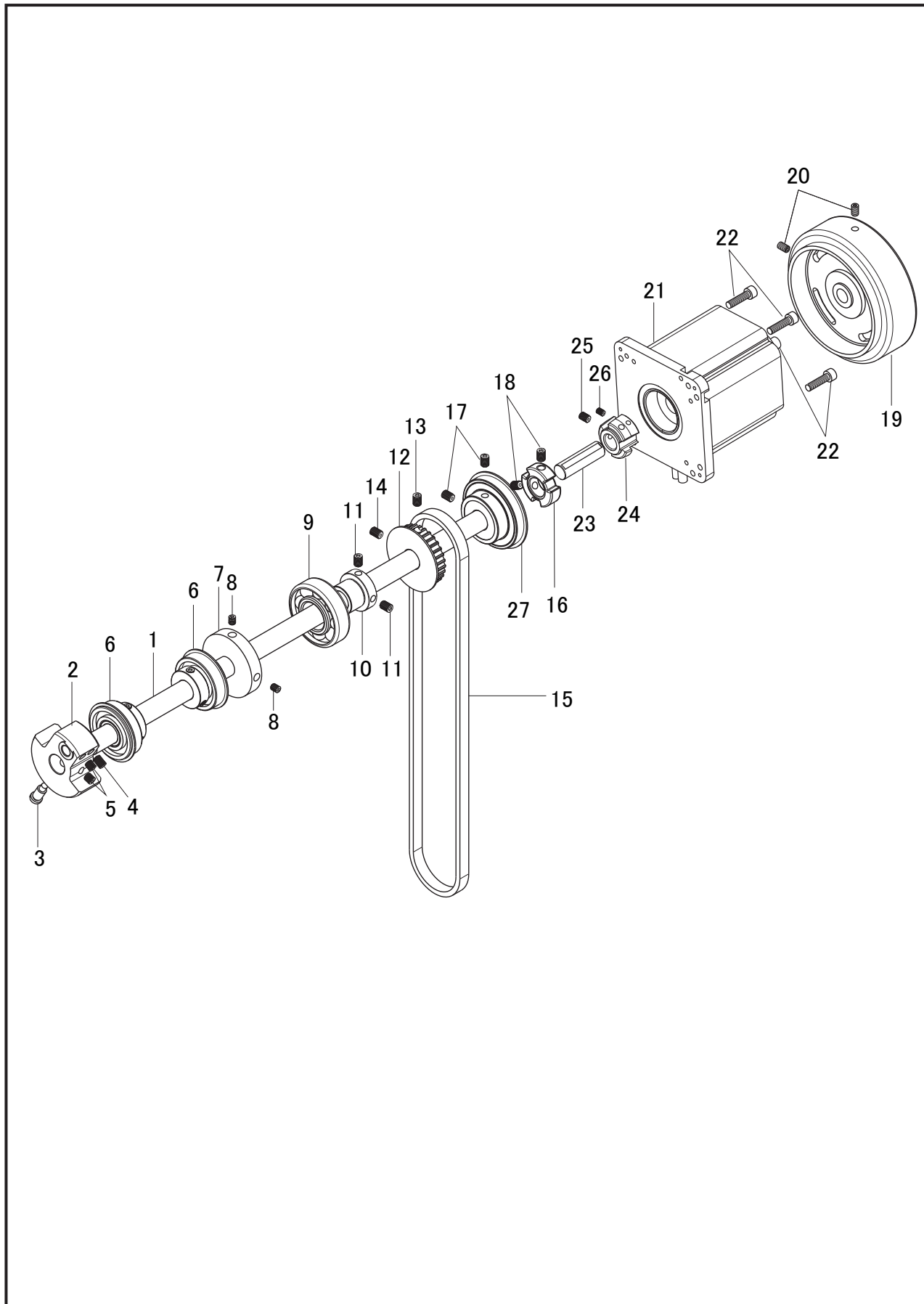


主体関係

MACHINE BODY

No.	部品番号 PARTS No.	個数 QTY.	品名	DESCRIPTION
1	62031	1	上板	ARM TOP COVER
2	62428	1	ガスケット	GASKET ϕ 3mm
3	27177	6	上板止め	BOLT,SOCKET, M5 X 0.8 L= 16
4	62032	1	天秤カバー	T/T/LEVER COVER
5	28563	1	天秤カバー止め	BOLT,SOCKET, M5 X 0.8 L= 8
8	62033	1	CDダイヤル	DIAL CD
9	60227-02	1	CDダイヤルメタル	CD DIAL BUSHING
10	60127	1	CDダイヤルカム	CD DIAL CAM
11	62034	1	CDダイヤルピン	CD DIAL PIN
12	1917	1	CDダイヤルスプリング	FEED CLUTCH SPRING
13	1392	1	CDダイヤル止めねじ	SCREW, 11/64 X 40 L=6.5
14	B150607	1	ゴム栓(ϕ 32.8mm)	RUBBER CAP 32.8
15	B117936	1	ゴム栓(ϕ 9.4mm)	RUBBER CAP 9.4
16	62039	1	面板	FACE PLATE
17	27177	3	面板止め	BOLT,SOCKET, M5 X 0.8 L= 16
18	62004	1	DDモーターカバー	DD MOTOR COVER
19	28024	3	DDモーターカバー止め	BOLT,SOCKET, M5 X 0.8 L= 45
20	62042	1	糸掛	THREAD GUIDE
21	30075	2	糸掛止め	BOLT,SOCKET, M4 X 0.7 L= 8
22	62043	2	防振ゴム	RUBBER CUSHION
23	30066	6	防振ゴム止め	BOLT,SOCKET, M5 X 0.8 L= 12
24	62044	1	クランプ	CLAMP
25	28563	1	クランプ止め	BOLT,SOCKET, M5 X 0.8 L= 8
26	62045	2	クランプ	CLAMP
27	30075	2	クランプ止め	BOLT,SOCKET, M4 X 0.7 L= 8
28	62018C	1	押え棒メタル(組)	BUSHING ASSY
32	62625	1	モーターカバー	MOTOR COVER
33	27176	2	モーターカバー止め	BOLT,SOCKET, M4 X 0.7 L= 20
34	62622	1	ベッドカマ土台カバー(右)	COVER (RIGHT SIDE)
35	62623	1	ベッドカマ土台カバー(左)	COVER (LEFT SIDE)
36	62250	1	差し板	SRIDE PLATE
37	18028	1	差し板止め	SCREW, M5 X 0.8 L= 5
38	27176	1	モーターカバー止め	BOLT,SOCKET, M5 X 0.8 L= 25

上軸関係
ARM SHAFT MECHANISM



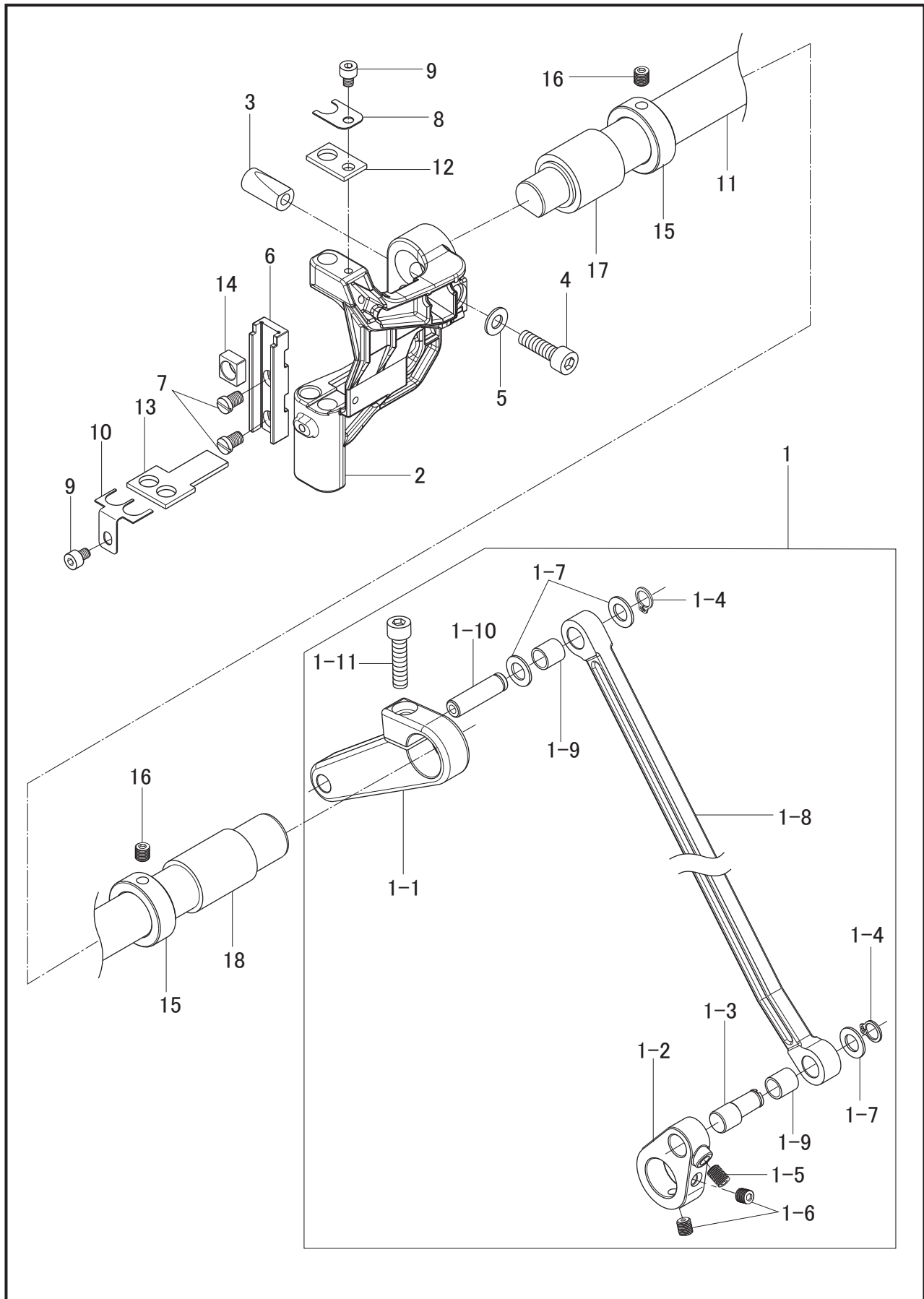
上軸関係

ARM SHAFT MECHANISM

No.	部品番号 PARTS No.	個数 QTY.	品名	DESCRIPTION
1	62049	1	上軸	ARM SHAFT
2	62050	1	クランクカムモーションカム	CRANK MOTION CAM
3	18607	1	クランクカム止め	POSITION SCREW (LARGE)
4	62051	1	90度クランク止め	SET SCREW, M6 X 0.75 L= 8
5	37185	2	止めねじ	SET SCREW, M6 X 0.75 L= 6
6	62425	2	上軸BRカラー(組)	BR-COLLAR, U-SHAFT ASSY
7	62053	1	糸巻カラー	COLLAR, BOBBIN WINDER
8	18028	2	糸巻カラー止め	SET SCREW, M5 X 0.8 L= 5
9	62054	1	中間ベアリング	BEARING
10	60009	1	中間BRカラー	BEARING COLLA (MIDDLE)
11	27172	2	中間BRカラー止め	SET SCREW, M6 X 1 L= 8
12	62055	1	上ベルトプーリー	UPPER BELT PULLEY
13	62051	9	上ベルトプーリー止め (A)	SET SCREW, M6 X 0.75 L= 8
14	37027	1	上ベルトプーリー止め (B)	SET SCREW, M6 X 0.75 L= 8
15	62651	1	タイミングベルト	TIMING BELT
16	62029	1	モーター継手(前)	COUPLING (FRONT)
17	62051	2	ベアリングカラー止めねじ	SET SCREW, M6 X 0.75 L= 8
18	62051	2	モーター継手止めねじ	SET SCREW, M6 X 0.75 L= 8
19	62013	1	DDモータープーリー	DD MOTOR PULLEY
20	60116	2	プーリー止	SET SCREW, M5 X 0.8 L= 8
21	62059	1	モーター	MOTOR
22	28068	4	モーター止め	BOLT, SOCKET, M5 X 0.8 L= 20
23	62022	1	上軸(後)	UPPER SHAFT(REAR)
24	62494	1	モーター継手(後)	COUPLING(REAR)
25	17098	3	モーター継手止めA	SET SCREW, M6 X 1 L= 8
26	27171	3	モーター継手止めB	SET SCREW, M5 X 0.8 L= 10
27	62057	1	ベアリング(組)	BEARING COMP.

上送り関係

UPPER FEED MECHANISM

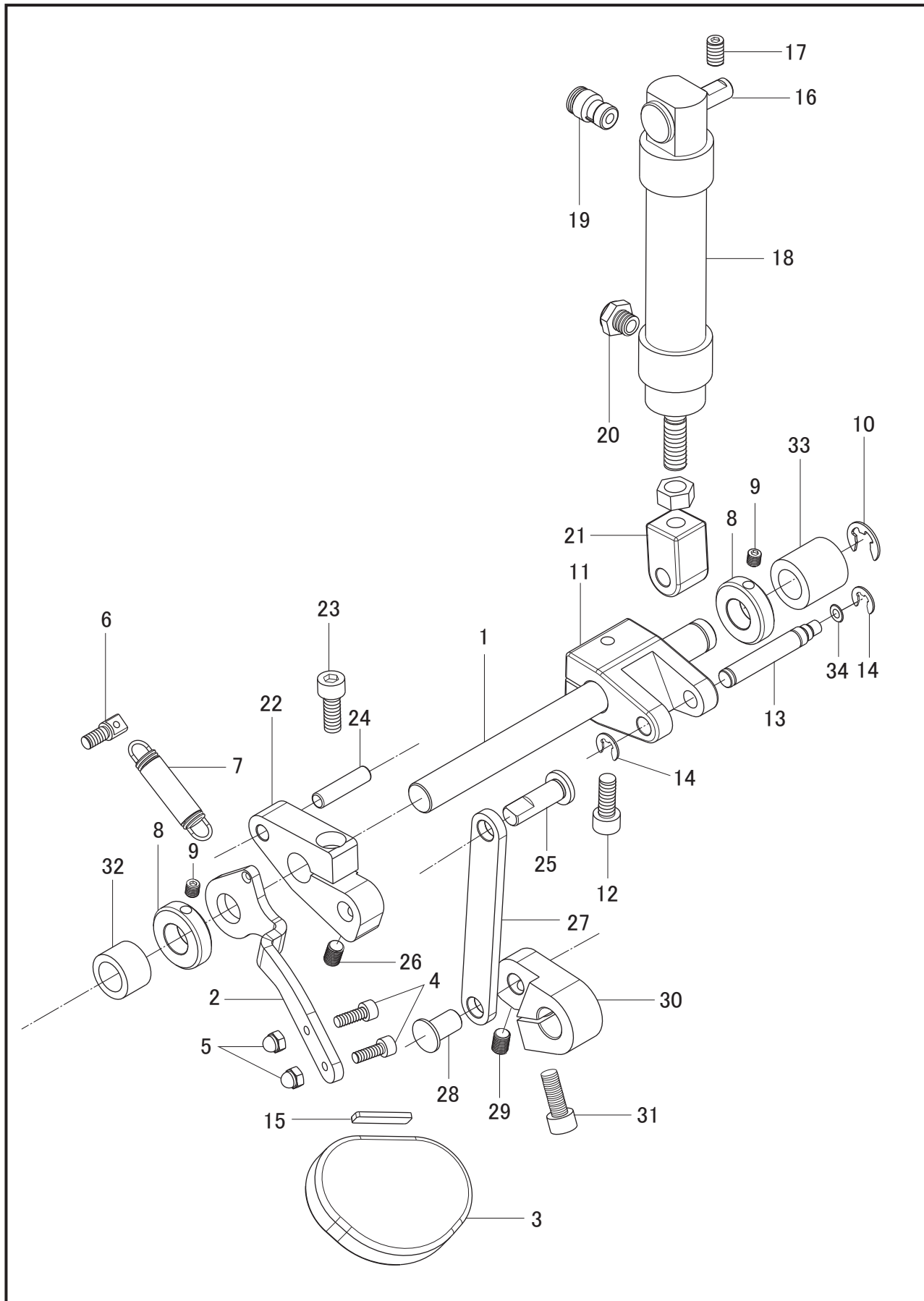


上送り関係

UPPER FEED MECHANISM

No.	部品番号 PARTS No.	個数 QTY.	品名	DESCRIPTION
1	62060	1	上送り連結ロッド(大組)	U/FEED CONN. ROD ASSY
1-1	62061	1	上送り連結	UPPER FEED LEVER
1-2	62062	1	上送り連結だるま	CONNECTING LEVER, U-FEED
1-3	62063	1	偏心ピン	ECCENTRIC PIN
1-4	62064	2	止輪	RETAINING RING, 8×0.8
1-5	37027	1	偏心ピン止め	SET SCREW, M6 X 0.75 L= 8
1-6	37185	2	送り軸止め	SET SCREW, M6 X 0.75 L= 6
1-7	62065	3	ワッシャー	WASHER 8×14 t= 1
1-8	62652	1	上送り連結ロッド	UPPER FEED CONNECTING ROD
1-9	62067	2	スリーブ	SLEEVE ZSM-0810-10
1-10	62068	1	連結ピン	CONNECTING PIN
1-11	35034	1	連結締めねじ	BOLT, SOCKET, M6 X 1 L= 20
2	62069	1	針棒土台	NEEDLE BAR BRACKET
3	62070	1	位置決めピン	PIN
4	35034	9	位置決めピンねじ	BOLT, SOCKET, M6 X 1 L= 20
5	10599	1	ワッシャー	WASHER, 6
6	62071	1	針棒抱き案内レール	GUIDE RAIL, N/B-CLAMP
7	62072	2	案内レール止め	SCREW, M3 X 0.5 L= 6
8	62073	1	針棒フェルト押え	FELT RETAINER, N/B
9	60048	2	フェルト押え止め	BOLT SOCKET, M4 X 0.7 L= 5
10	62074	1	針棒土台フェルト押え	FELT RETAINER
11	62075	1	針棒土台軸	NEEDLE BAR BRACKET SHAFT
12	62076	1	針棒フェルト	FELT, N/B
13	62077	1	針棒土台フェルト	FELT
14	62078	1	針棒抱き角玉	SLIDE BLOCK, N/B-CLAMP
15	62079	2	針棒土台軸カラー	COLLAR
16	35999	2	針棒土台軸カラー止め	SET SCREW, M6 X 1 L= 6
17	62080	1	針棒土台軸メタル(前)	BUSHING, F
18	62081	1	針棒土台軸メタル(後)	BUSHING, R

逆転関係
QUICK REVERSE MECHANISM



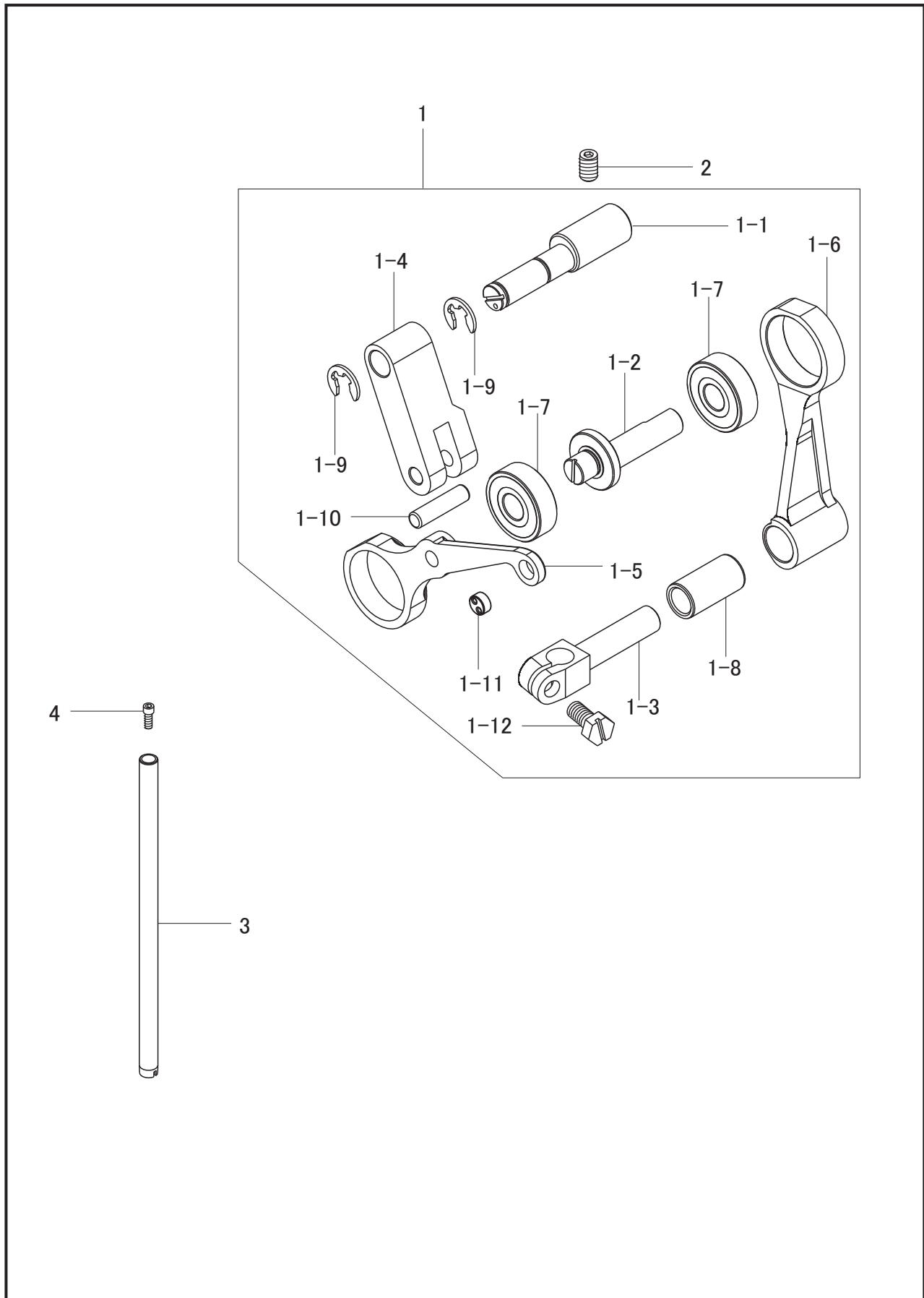
逆転関係

QUICK REVERSE MECHANISM

No.	部品番号 PARTS No.	個数 QTY.	品名	DESCRIPTION
1	62082	1	バックレバー軸	SHAFT, R-LEVER
2	62083	1	バックレバー	REVERSE STITCHING LEVER
3	62084	1	バックレバーパッド	REVERSE STITCHING LEVER PAD
4	31092	2	バックレバー止め	BOLT, SOCKET, M4 X 0.7 L= 12
5	62085	2	バックレバーナット	NUT M4
6	17059	1	スプリング掛け	SCREW FOR SPRING
7	60125	1	バックレバー軸スプリング	SPRING
8	62086	2	バックレバー軸カラー	SHAFT COLLAR
9	18028	2	バックレバー軸カラー止め	SET SCREW, M5 X 0.8 L= 5
10	17095	1	バックレバー軸止め輪	RETAINING RING
11	62087	1	バックレバー軸だるま	REVERSE LEVER SHAFT CRANK
12	31021	1	バックレバー軸だるま締めねじ	BOLT, SOCKET, M6 X 1 L= 16
13	62088	1	バックレバー軸だるまピン	CRANK PIN
14	62089	2	バックレバー軸だるまピン止め輪	RETAINING RING
15	62090	1	クッションゴム	CUSHION RUBBER
16	62091	1	BTシリンダー受けピン	PIN
17	28043	1	BTシリンダー受けピン止め	SET SCREW, M6 X 1 L= 10
18	62093	1	BTシリンダー	BT CYLINDER MA20 X 25SCA
19	60387-05	1	継手	CONNECTOR APC4-01
20	62094	1	サイレンサー	AIR MUFFLER, BSLM01
21	62095	1	BTシリンダーナックル	BT CYLINDER NUCKLE
22	62096	1	送り調節だるま	FEED ADJUSTING LEVER
23	31021	1	送り調節だるま締めねじ	BOLT, SOCKET, M6 X 1 L= 16
24	60195	1	送り調節だるまピン	PIN, 6 X 25
25	62097	1	送り調節連結ピン	LINK PIN
26	62051	1	連結ピン止め	SET SCREW, M6 X 0.75 L= 8
27	62098	1	送り調節連結	FEED REGULATING SHAFT CONN.
28	62099	1	送り調節軸連結ピン	LINK PIN
29	62051	1	だるまピン止め	SET SCREW, M6 X 0.75 L= 8
30	62100	1	送り調節軸連結	FEED REGULATING SHAFT CONN.
31	31021	1	締めねじ	BOLT, SOCKET, M6 X 1 L= 16
32	62101	1	バックレバー軸ブッシュ(前)	BUSHING, F
33	62102	1	バックレバー軸ブッシュ(後)	BUSHING, R
34	60308	1	ワッシャー	WASHER

針棒・天秤關係

NEEDLE BAR AND THREAD TAKE-UP MECHANISM



針棒・天秤関係

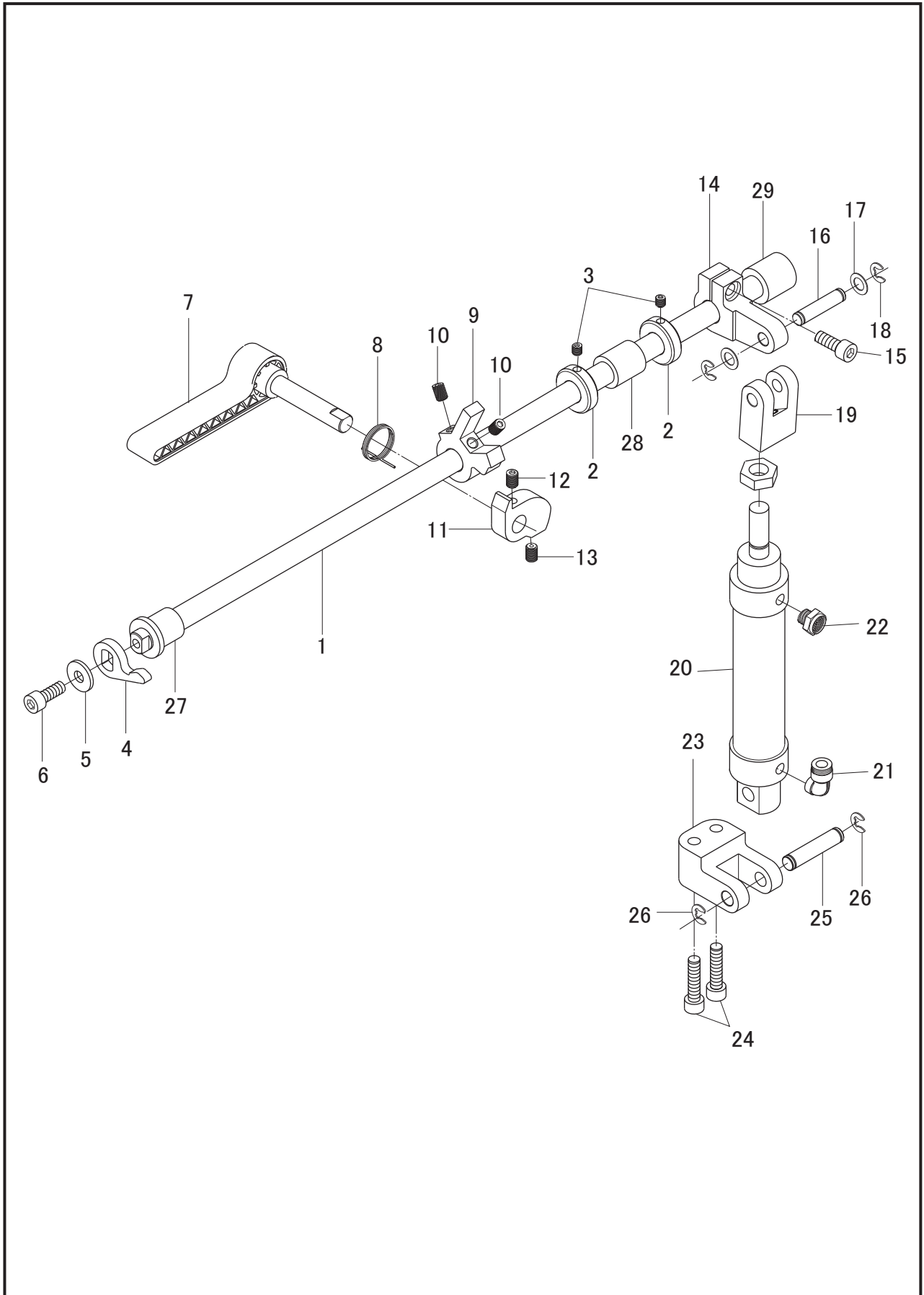
NEEDLE BAR AND THREAD TAKE-UP MECHANISM

No.	部品番号 PARTS No.	個数 QTY.	品名	DESCRIPTION
1	62500	1	天秤(組)	T/T/LEVER, ASSY
1-1	62104	1	天秤ピン	PIN, T/TAKE-UP
1-2	62105	1	90度クランク	CRANK, 90
1-3	62106	1	針棒抱き	NEEDLE BAR CLAMP
1-4	62107	1	天秤支え	THREAD TAKE-UP SUPPORT
1-5	62108	1	天秤	THREAD TAKE-UP LEVER
1-6	62109	1	針棒クランク	NEEDLE BAR CRANK
1-7	62110	2	天秤ベアリング	BEARING
1-8	62111	1	針棒抱きスリーブ	SLEEVE
1-9	62112	2	天秤ピン止め輪	T/T LEVER PINCH RING
1-10	62113	1	天秤連結ピン	PIN
1-11	62501	1	糸通りリング	EYELET
1-12	62442	1	針棒抱き締めねじ	BOLT, M5 X 0.8 L= 10
2	60116	1	天秤ピン止め	SET SCREW , M5 X 0.8 L= 8
3	61036-A	1	針棒	NEEDLE BAR
4	31110-A	1	針抱き止め	BOLT, SOCKET, M3 X 0.5 L= 10

その他の各ゲージサイズは P59 を参照
See table on P59 for gauges of other size.

押さえ上げ関係

PRESSER FOOT LIFTER MECHANISM



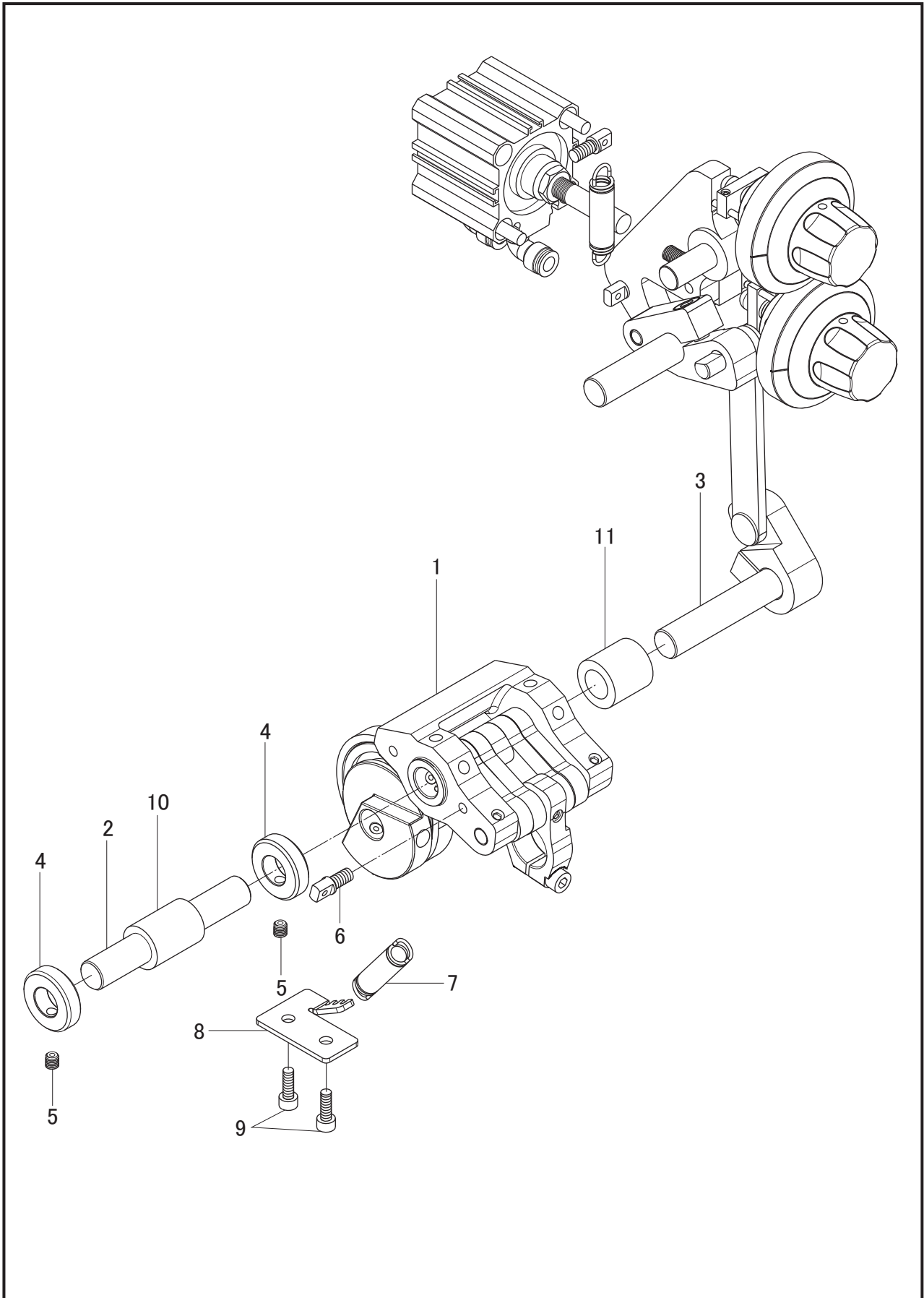
押さえ上げ関係

PRESSER FOOT LIFTER MECHANISM

No.	部品番号 PARTS No.	個数 QTY.	品名	DESCRIPTION
1	62119	1	押え上げ軸	PRESSER BAR, LIFTER SHAFT
2	62086	2	押え上げ軸カラー	SHAFT COLLAR
3	18028	4	押え上げ軸カラー止め	SET SCREW, M5 X 0.8 L= 5
4	62120	1	押え上げ軸レバー	P/B LIFTER SHAFT LEVER
5	B149095	1	押え上げ軸ワッシャー	WASHER (PLAIN 6)
6	31021	1	押え上げ軸ねじ	BOLT, SOCKET, M 6 X 1 L= 16
7	62121	1	押え上げレバー(組)	PRESSER LIFTER LEVER, ASSY
8	62124	1	リターンスプリング	SPRING
9	62125	1	押え上げレバー軸だるま	PRESSER LIFTER BAR CAM
10	62126	2	押え上げレバー軸だるま止め	SET SCREW, M6 X 0.75 L= 8
11	62127	1	押え上げレバーカム	PRESSER BAR LIFTER CAM
12	62051	1	押え上げレバーカム止め(A)	SET SCREW (A), M6 X 0.75 L= 8
13	37027	1	押え上げレバーカム止め(B)	SET SCREW (B), M6 X 0.75 L= 8
14	62128	1	押え上げ軸リンク	P/B LIFTER SHAFT LINK
15	31021	1	FL腕締めねじ	BOLT, SOCKET, M6 X 1 L= 16
16	62129	1	FL連結ピン	PIN
17	60308	2	FL連結ピンワッシャー	WASHER
18	62089	2	FL連結ピン止め輪	RETAINING RING
19	62130	1	FLナックル	FL CYLINDER NUCKLE
20	62131	1	FLシリンダー	FL CYLINDER MA25 X 50SCA
21	62132	1	継手	CONNECTOR PL401
22	62094	1	サイレンサー	AIR MUFFLER , BSLM01
23	62133	1	FLシリンダー土台	FL CYLINDER BASE
24	38124	2	FLシリンダー土台止め	BOLT, SOCKET, M6 X 1 L= 25
25	62134	1	FLシリンダーピン	PIN
26	62089	2	FLシリンダーピン止め輪	RETAINING RING
27	62135	1	押え上げ軸メタル(前)	BUSHING, FRONT
28	62136	1	押え上げ軸メタル(中)	BUSHING, MIDDLE
29	62137	1	押え上げ軸メタル(後)	BUSHING, REAR

送り調節関係(1)

FEED REGULATING MECHANISM(1)



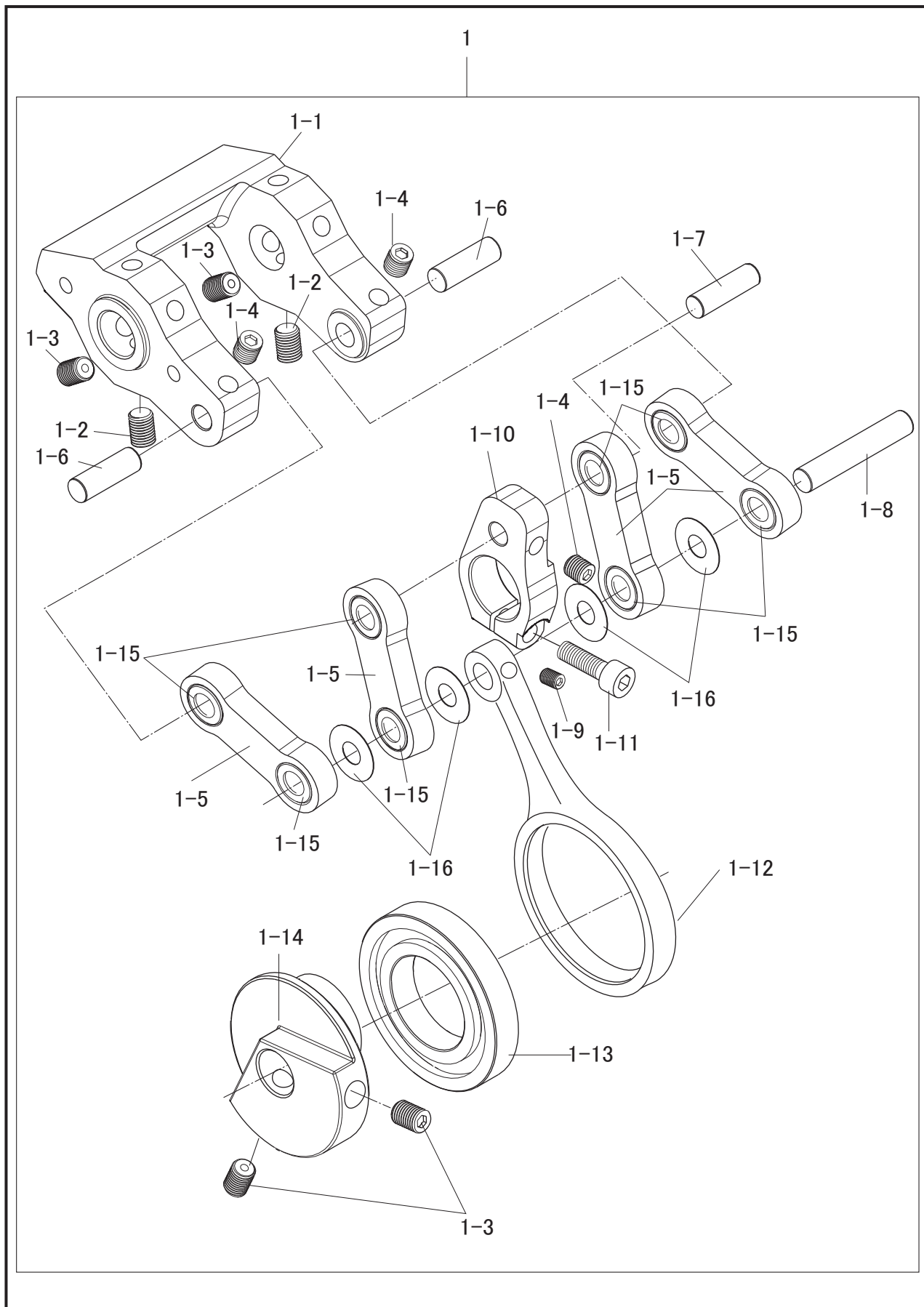
送り調節関係(1)

FEED REGULATING MECHANISM(1)

No.	部品番号 PARTS No.	個数 QTY.	品名	DESCRIPTION
1	62138	1	送り調節台(組)	FEED REGULATING BASE, ASSY
2	62139	1	送り調節軸(長)	FEED REGULATING SHAFT, LONG
3	62140	1	送り調節軸(短)	FEED REGULATING SHAFT, SHORT
4	62086	2	送り調節軸カラー	SHAFT COLLAR
5	18028	4	カラー止め	SET SCREW, M5 X 0.8 L= 5
6	17059	1	スプリング受けねじ	SCREW FOR SPRING
7	62141	1	送り調節台スプリング	SPRING
8	62142	1	スプリング掛け	SPRING GUIDE
9	31092	2	スプリング掛け止め	BOLT, SOCKET, M4 X 0.7 L= 12
10	62143	1	送り調節台軸メタル(前)	BUSHING, FRONT
11	62144	1	送り調節台軸メタル(後)	BUSHING, REAR

送り調節関係(2)

FEED REGULATING MECHANISM(2)



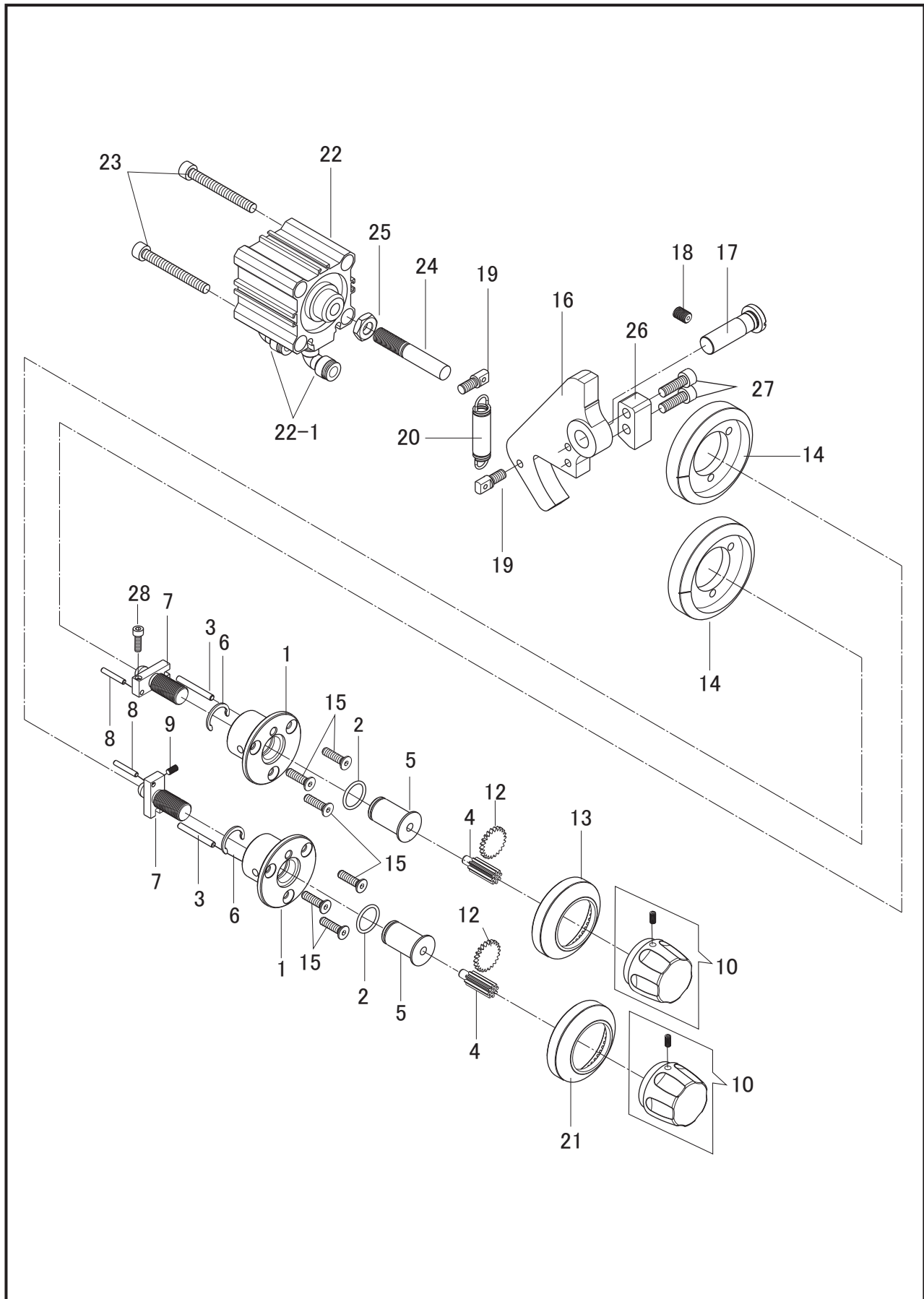
送り調節関係(2)

FEED REGULATING MECHANISM(2)

No.	部品番号 PARTS No.	個数 QTY.	品名	DESCRIPTION
1	62138	1	送り調節台(組)	FEED REGULATING BASE, ASSY
1-1	62145	1	送り調節台	FEED REGULATING BASE
1-2	62051	2	決めねじ	SET SCREW, M6 X 0.75 L= 8
1-3	37027	4	止ねじ	SET SCREW, M6 X 0.75 L= 8
1-4	37185	3	ピン止めねじ	SET SCREW, M6 X 0.75 L= 6
1-5	62146	4	リンク	LINK
1-6	62147	2	リンクピン(短)	LINK PIN (S)
1-7	62148	1	リンクピン(中)	LINK PIN (M)
1-8	62149	1	リンクピン(長)	LINK PIN (L)
1-9	18028	1	リンクピン止め	SET SCREW, M5 X 0.8 L= 5
1-10	62150	1	下送り連結だるま	CONNECTING LEVER L-FEED
1-11	27177	1	締めねじ	BOLT, SOCKET, M5 X 0.8 L= 16
1-12	62151	1	送りロッド	FEED ROD
1-13	62152	1	送りロッドベアリング	NEEDLE BEARING
1-14	62153	1	送りカム	FEED ECCENTRIC
1-15	62154	8	ニードルベアリング	NEEDLE BEARING
1-16	62155	2	リンクワッシャー	WASHER 7 X 13 t = 0.2

送り調節関係(3)

FEED REGULATING MECHANISM(3)



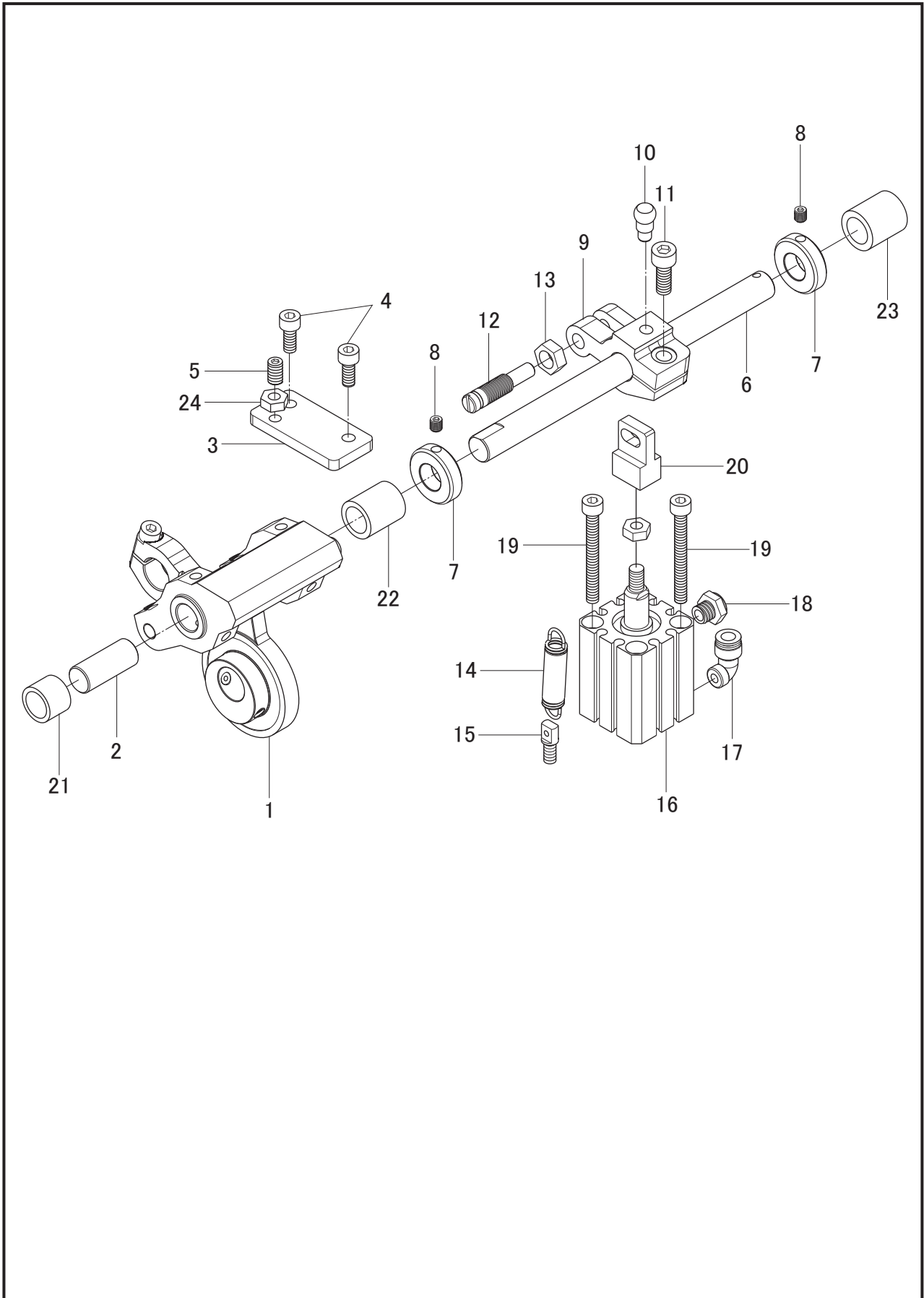
送り調節関係(3)

FEED REGULATING MECHANISM(3)

No.	部品番号 PARTS No.	個数 QTY.	品名	DESCRIPTION
1	62156	2	送り調節スクリュー土台	BASE
2	62489	2	Oリング	O-RING,16×1.5
3	62157	2	固定ピン	PIN
4	62158	2	送り調節ギヤー軸	GEAR SHAFT
5	62159	2	回転軸	ADJUSTING STUD
6	62433	2	回転軸止め輪	RETAINING RING, D13
7	62160	2	送り調節スクリュー	ADJUSTING SCREW
8	62161	2	ストッパーピン	PIN
9	60251	1	ピン止め(下)	SET SCREW, M3 X 0.5 L= 5
10	62162C	2	送り調節ダイヤル(ねじ付)	FEED ADJUSTING DIAL COMP.
12	62163	2	送り調節ギヤー	PINION GEAR
13	62164	1	送り調節目盛り(上)	STITCH LENGTH PLATE, UPPER
14	62165	2	送り調節ダイヤルベース	FEED ADJUSTING DIAL BASE
15	62434	6	スクリュー土台ねじ	SCREW, M4 X 0.7 L=16
16	62166	1	送り調節腕	FEED ADJUSTMENT ARM
17	60189	1	送り調節腕ピン	ADJ. ECC. LATCH PIN
18	27172	1	送り調節腕ピン止め	SET SCREW, M6 X 1 L= 8
19	17059	2	スプリング受けねじ	SCREW FOR SPRING
20	60125	1	送り調節腕スプリング	CD SPRING
21	62167	1	送り調節目盛り(下)	STITCH LENGTH PLATE, LOWER
22	62168	1	送り調節シリンダー	CYLINDER
22-1	62251	2	継手	CONNECTOR
23	28024	2	送り調節シリンダー止め	BOLT,SOCKET, M5 X 0.8 L= 45
24	62169	1	送り調節シリンダー先端ねじ	SCREW M8 X 1.25 L=50
25	28070	1	送り調節シリンダー先端ねじナット	NUT, M8 X 1.25
26	62170	1	送り調節ブロック	DIAL STOPPER
27	27177	2	送り調節ブロック止め	BOLT,SOCKET, M5 X 0.8 L= 16
28	31017	1	ピン止め(上)	BOLT,SOCKET, M3 X 0.5 L= 8

押さえ運動高さ調節関係(1)

PRESSER MOVEMENT HEIGHT MECHANISM(1)



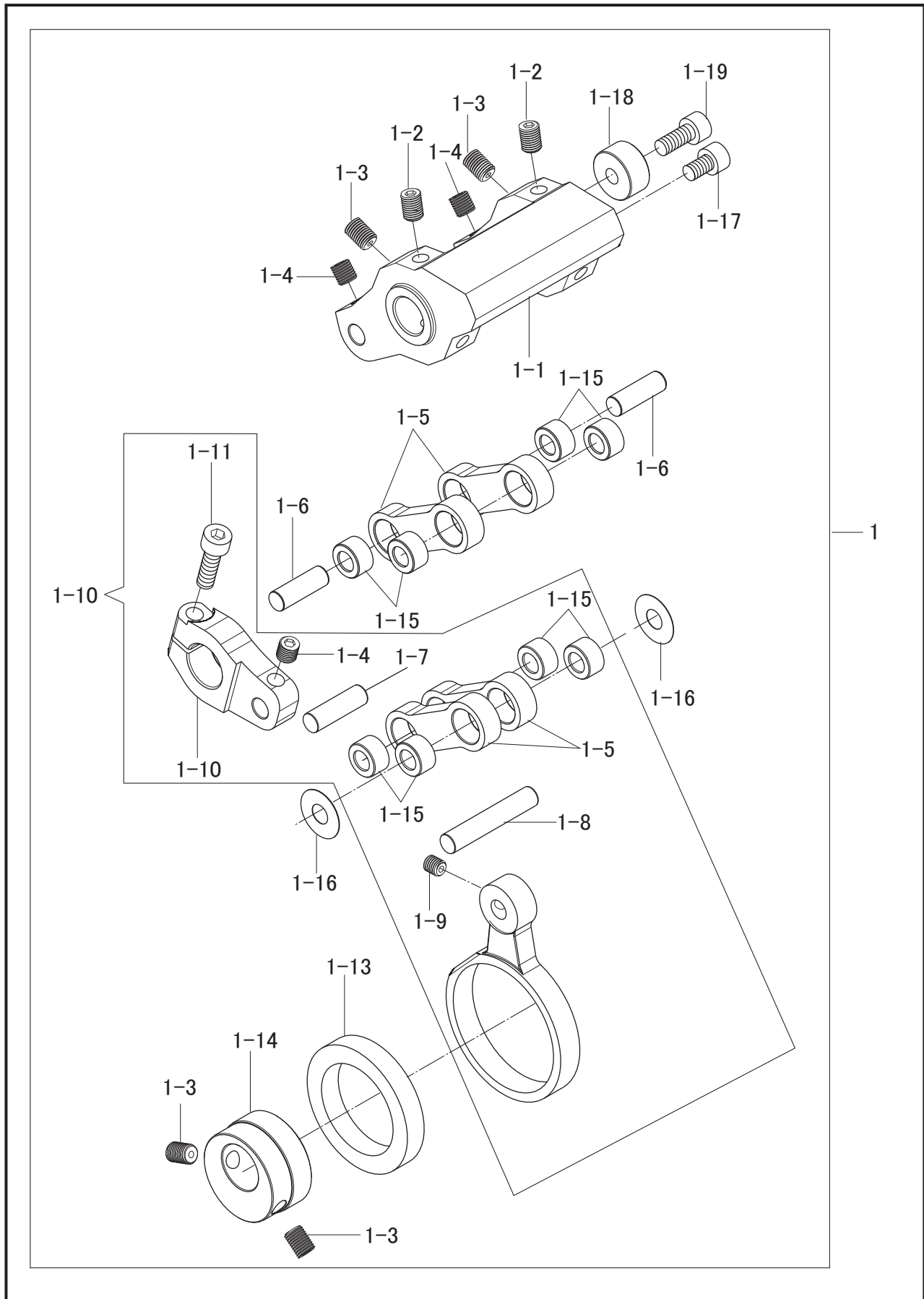
押さえ運動高さ調節関係(1)

PRESSER MOVEMENT HEIGHT MECHANISM(1)

No.	部品番号 PARTS No.	個数 QTY.	品名	DESCRIPTION
1	62171	1	上下量調節機構(組)	ADJUSTING BRACKET ASSY, UD
2	62172	1	上下量切り換え台受けピン	SUPPORT PIN
3	62173	1	交互量ストッパー	STOPPER
4	30066	2	ストッパー止め	BOLT, SOCKET, M5 X 0.8 L= 12
5	62092	1	調節ねじ	SET SCREW, M6 X 1 L= 16
6	62174	1	押さえ上下量調節軸	ADJUSTING SHAFT, UD
7	62086	2	上下量調節軸カラー	SHAFT COLLAR
8	18028	4	上下量調節軸カラー止め	SET SCREW, M5 X 0.8 L= 5
9	62175	1	CD連結だるま	CONNECTING LEVER, CD
10	62176	1	CD連結だるまピン	PIN, CD
11	31021	1	CD連結だるま締めねじ	BOLT, SOCKET, M6 X 1 L= 16
12	60130	1	CDSP掛けピンねじ	CD SP LATCH PIN SCREW
13	28070	1	CDSP掛けピンねじナット	NUT, M8
14	60125	1	CDスプリング	CD SPRING
15	17059	1	CDスプリング受けねじ	SCREW FOR SPRING M5 X 0.8
16	62177	1	シリンダー	CYLINDER ACQ20×45-B M6
17	60192-02	1	継手	CONNECTOR ALP4-M5
18	60123-03	1	サイレンサー	SILENCER AN120-M5
19	28024	2	CDシリンダー止め	BOLT, SOCKET, M5 X 0.8 L= 45
20	60131	1	CDナックル	KNUCKLE
21	62178	1	上下量調節軸メタル(前)	UD-ADJUSTING SHAFT BUSH, F
22	62179	1	上下量調節軸メタル(中)	UD-ADJUSTING SHAFT BUSH, M
23	62180	1	上下量調節軸メタル(後)	UD-ADJUSTING SHAFT BUSH, R
24	30804	1	調節ねじナット	NUT, M6

押さえ運動高さ調節関係(2)

PRESSER MOVEMENT HEIGHT MECHANISM(2)

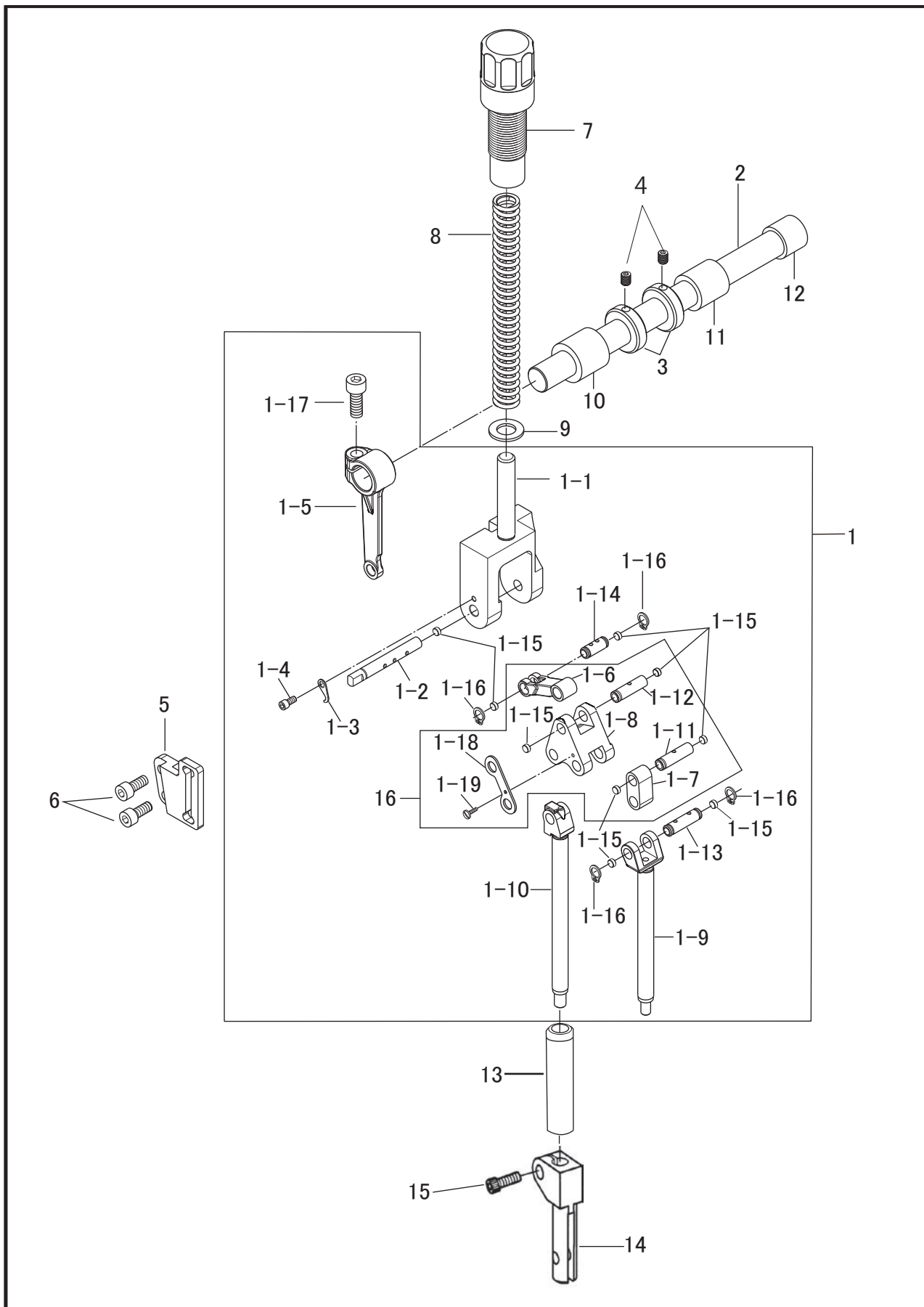


押さえ運動高さ調節関係(2)

PRESSER MOVEMENT HEIGHT MECHANISM(2)

No.	部品番号 PARTS No.	個数 QTY.	品名	DESCRIPTION
1	62171	1	上下量調節機構(組)	ADJUSTING BRACKET ASSY, UD
1-1	62145	1	上下量調節台	ADJUSTING BRACKET, UD
1-2	62051	2	上下量調節台決めねじ	SET SCREW, M6 X 0.75 L= 8
1-3	37027	4	上下調節台止め	SET SCREW, M6 X 0.75 L= 8
1-4	37185	3	リンクピン止め	SET SCREW, M6 X 0.75 L= 6
1-5	62146	2	リンク	LINK
1-6	62147	2	リンクピン(短)	LINK PIN, S
1-7	62148	1	リンクピン(中)	LINK PIN, M
1-8	62149	1	リンクピン(長)	LINK PIN, L
1-9	18028	4	中押え上下ロッド止め	SET SCREW, M5 X 0.8 L= 5
1-10	62229C	1	横軸だるま(組)	CONNECTING LEVER COMP.
1-11	27177	1	横軸だるま締めねじ	BOLT, SOCKET, M5 X 0.8 L= 16
1-13	62183	1	中押え上下ロッドベアリング	BEARING
1-14	62184	1	中押え上下カム	INNER PRESSER CAM, UD
1-15	62154	8	ニードルベアリング	NEEDLE BEARING
1-16	62155	2	リンクワッシャー	WASHER, 7 X 13 t = 0.2
1-17	62185	1	上下量調節台ストッパー	BOLT, SOCKET, M5 X 0.8 L= 10
1-18	62186	1	上下量調節台カラー	COLLAR
1-19	30066	1	上下量調節台カラー止め	BOLT, SOCKET, M5 X 0.8 L= 12

押さえ棒関係
PRESSER BAR MECHANISM

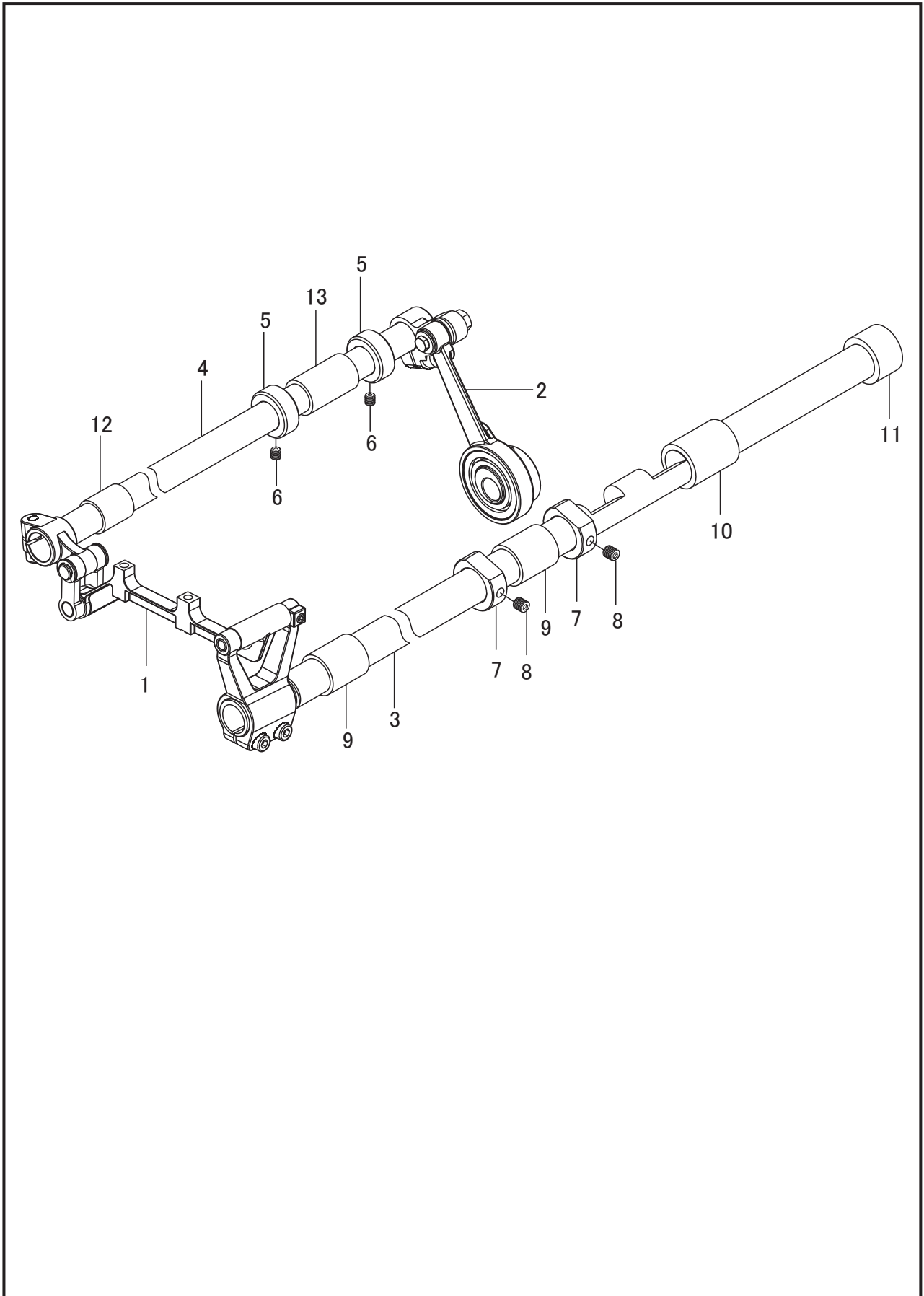


押さえ棒関係

PRESSER BAR MECHANISM

No.	部品番号 PARTS No.	個数 QTY.	品名	DESCRIPTION
1	62187	1	押え連結機構(組)	PRESSER BAR CONNECTION ASSY
1-1	62188	1	押さえブラケット	BRACKET
1-2	62189	1	振れ止軸	SHAFT, SLIDE BLOCK
1-3	60059	1	ピン止め爪	STOPPER CLAW
1-4	60064	1	ピン止め爪止め	SCREW
1-5	62190	1	横軸クランク	CRANK
1-6	62191	1	三叉連結	CONNECTION
1-7	62192	1	押え棒連結	PRESSER BAR CONNECTION
1-8	62193	1	三叉	PRESSER CONNECTION PLATE
1-9	62019	1	中押え棒	VIBRATING PRESSER BAR
1-10	62017	1	外押え棒	PRESSER BAR, OUTER
1-11	62196	1	押え連結ピン12	CONNECTING PIN
1-12	62197	1	押え連結ピン	CONNECTING PIN
1-13	62198	1	押え連結ピン18	CONNECTING PIN
1-14	62199	1	押え連結ピン11	CONNECTING PIN
1-15	62200	9	押え連結ゴム栓	RUBBER CAP, 4.2
1-16	62201	4	押え連結ピン止め輪	RETAINING RING, 6×0.7
1-17	31021	1	横軸クランク締めねじ	SET SCREW , M 6 X 1.0 L= 16
1-18	62253	1	ピン抜け防止板	PLATE
1-19	37269	1	ピン抜け防止板止	SCREW , M 3 X 0.5 L= 6
2	62202	1	横軸	SHAFT
3	62203	2	横軸カラー	COLLAR, UD ADJUST-SHAFT
4	18028	2	横軸カラー止め	SET SCREW FOR , M 5 X 0.8 L= 5
5	62204	1	押え棒案内板	GUIDE PLATE
6	30066	2	押え棒案内板止め	SET SCREW , M 5 X 0.8 L= 12
7	62205	1	押え調節ダイヤル	PRESSER ADJUSTING DIAL
8	62206	1	押え棒スプリング	PRESSER SPRING
9	62207	1	押え棒スプリング平ワッシャー	P/BAR SPRING WASHER 1.45
10	62208	1	横軸メタル(前)	BUSHING, F
11	62209	1	横軸メタル(中)	BUSHING
12	62210	1	横軸メタル(後)	BUSHING, B
13	62018C	1	押え棒メタル(組)	BUSHING ASSY
14	61020	1	押え抱き	PRESSER HOLDING BRACKET
15	27174	1	押え抱き締めねじ	BOLT, SOCKET, M4 X 0.7 L= 10
16	62193C	1	三叉(組)	PRESSER CONNECTION PLATE COMP.

下送り関係(1)
LOWER FEED MECHANISM(1)



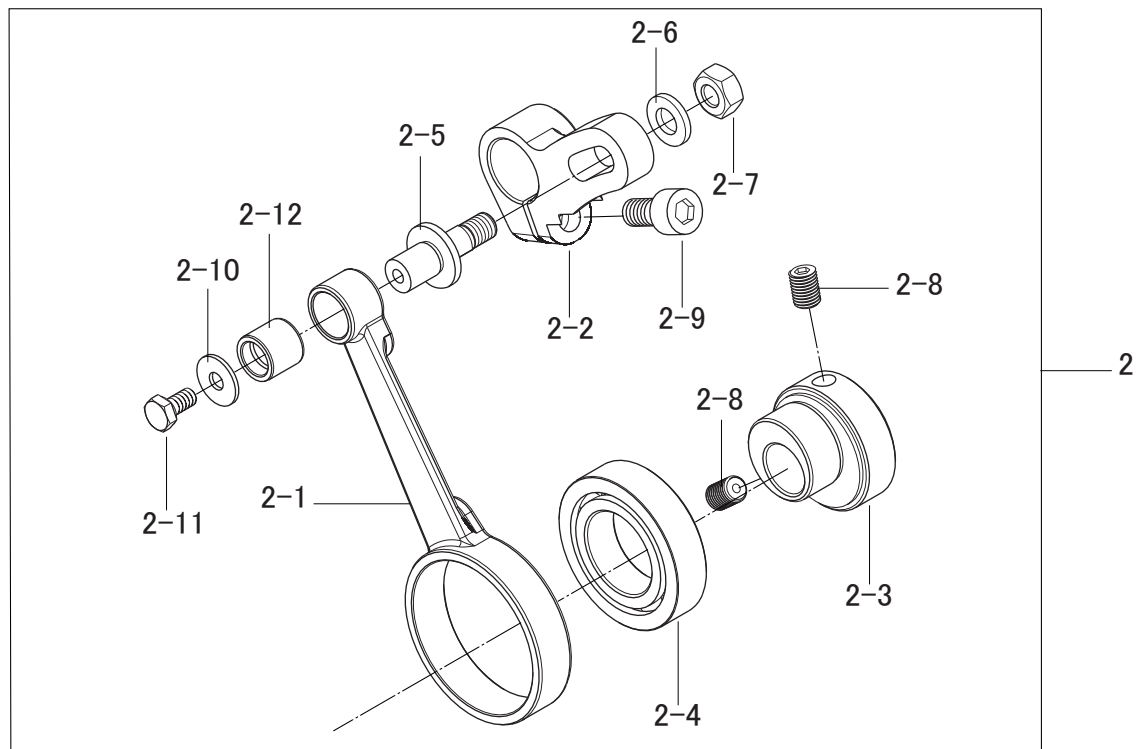
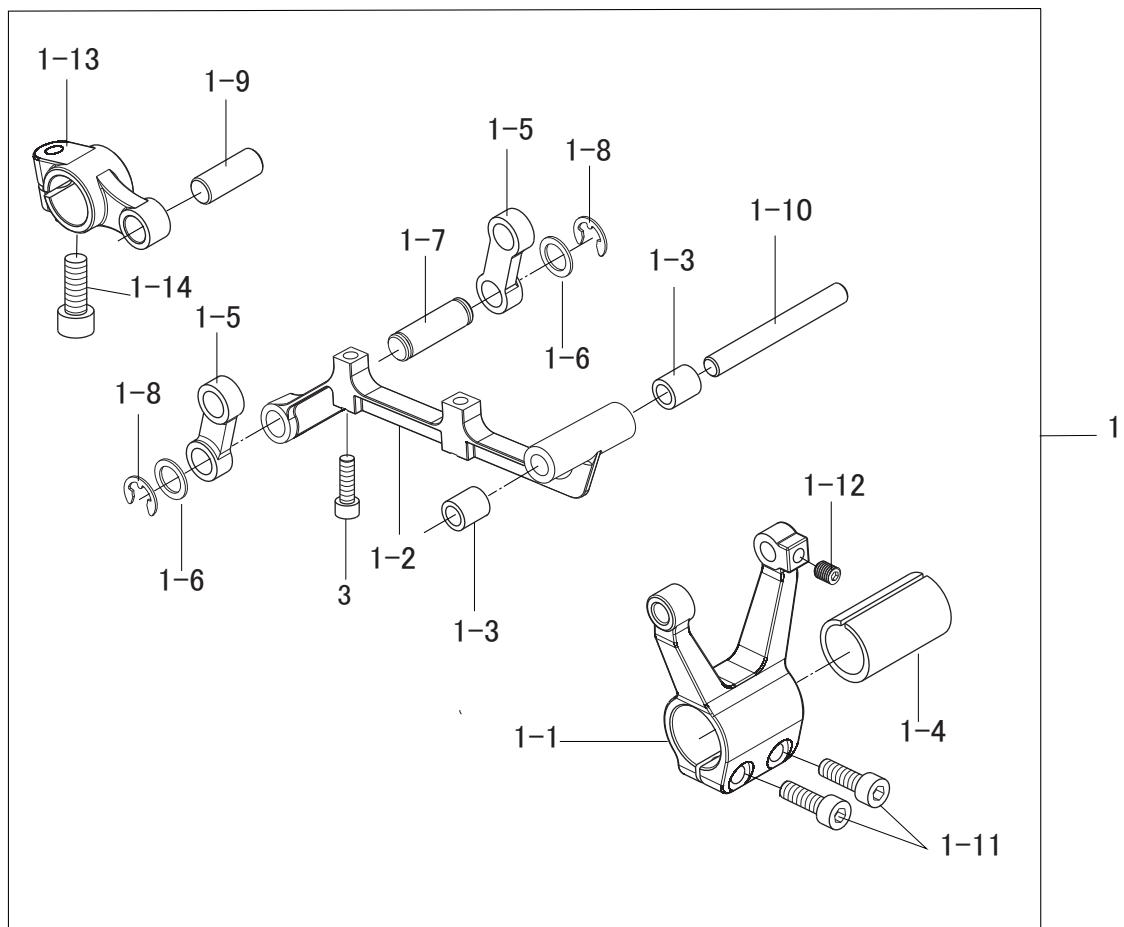
下送り関係(1)

LOWER FEED MECHANISM(1)

No.	部品番号 PARTS No.	個数 QTY.	品 名	DESCRIPTION
1	62653C	1	送り土台(組)	FEED BRACKET ASSY
2	62212	1	送り上下ロッド(組)	FEED ROD,UD ASSY
3	62213	1	送り軸	FEED SHAFT
4	62214	1	上下軸	SHAFT, UD
5	60106	2	上下量調節軸カラー	COLLAR
6	18028	2	カラー止め	SET SCREW, M5 X 0.8 L= 5
7	62215	2	送り軸カラー	COLLAR, UD ADJUST-SHAFT
8	62216	2	カラー止め	SET SCREW, M6 X 1 L= 6
9	62217	2	送り軸メタル(前)	FEED SHAFT BUSHING, F
10	62218	1	送り軸メタル(中)	FEED SHAFT BUSHING, M
11	62219	1	送り軸メタル(後)	FEED SHAFT BUSHING, R
12	62220	1	上下軸メタル(前)	UD-SHAFT BUSHING, F
13	62221	1	上下軸メタル(後)	UD-SHAFT BUSHING, R

下送り関係(2)

LOWER FEED MECHANISM(2)

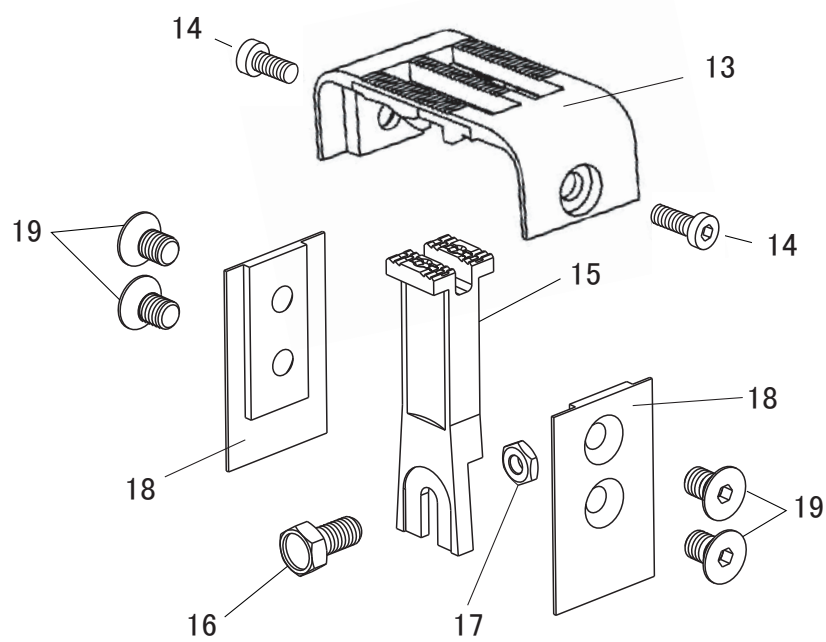
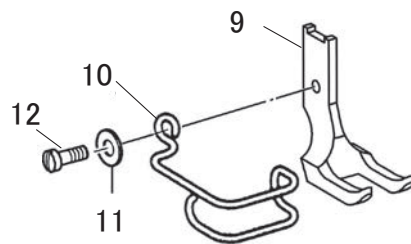
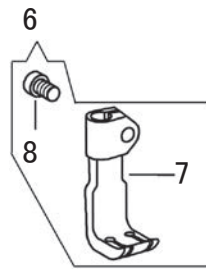
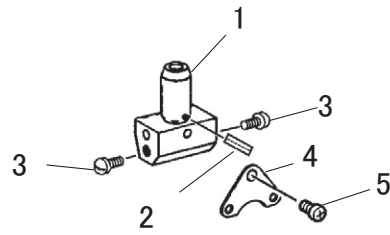


下送り関係(2)

LOWER FEED MECHANISM(2)

No.	部品番号 PARTS No.	個数 QTY.	品名	DESCRIPTION
1	62653C	1	送り土台(組)	FEED BRACKET ASSY
1-1	62222	1	送り腕	FEED ARM
1-2	62653	1	送り土台	FEED BASE
1-3	62224	2	送り土台メタル	FEED SHAFT BUSHING
1-4	62225	1	送り腕スリーブ	FEED ARM SLEEVE
1-5	62226	2	送り上下リンク	FEED INK ASSY, UD
1-6	62227	2	リンクワッシャー	WASHER
1-7	62228	1	送り上下リンクピン	PIN
1-8	31094	2	送り上下リンクピン止め輪	RETAINING RING, E5
1-9	62230	1	送り上下だるまピン	PIN
1-10	62231	1	送り腕ピン	FEED ROD PIN
1-11	27177	2	送り腕締めねじ	BOLT, SOCKET, M5 X 0.8 L= 16
1-12	18028	1	送り腕ピン止め	SET SCREW, M5 X 0.8 L = 5
1-13	62232	1	送り上下だるま	FEED CONNECTING ARM, UD
1-14	31021	1	送り上下だるま締めねじ	BOLT, SOCKET, M6 X 1 L = 16
2	62212	1	送り上下ロッド(組)	FEED ROD, UD ASSY
2-1	62233	1	送り上下ロッド	FEED ROD, UD
2-2	62234	1	上下軸腕	FEED SHAFT ARM
2-3	62235	1	送り上下カム	FEED ECCENTRIC CAM
2-4	62236	1	ベアリング	BEARING
2-5	62237	1	送り上下量調節段ねじ	SHOULDER SCREW
2-6	10599	1	調節ねじワッシャー	WASHER, 6
2-7	37102	1	調節ねじナット	NUT, M6
2-8	37027	2	送り上下カム止め	SET SCREW, M6 X 0.75 L= 8
2-9	28058	1	上下軸腕締めねじ	BOLT, SOCKET, M6 X 1 L= 12
2-10	31207	1	送り上下ロッドワッシャー	WASHER, 4
2-11	62441	1	送り上下ロッドねじ	BOLT, M4 X 0.7 L= 8
2-12	62238	1	送り上下ロッドスリーブ	SLEEVE
3	34008	2	送り板土台ねじ	BOLT, SOCKET, M4 X 0.7 L= 14

ゲージ関係
GAUGE PARTS



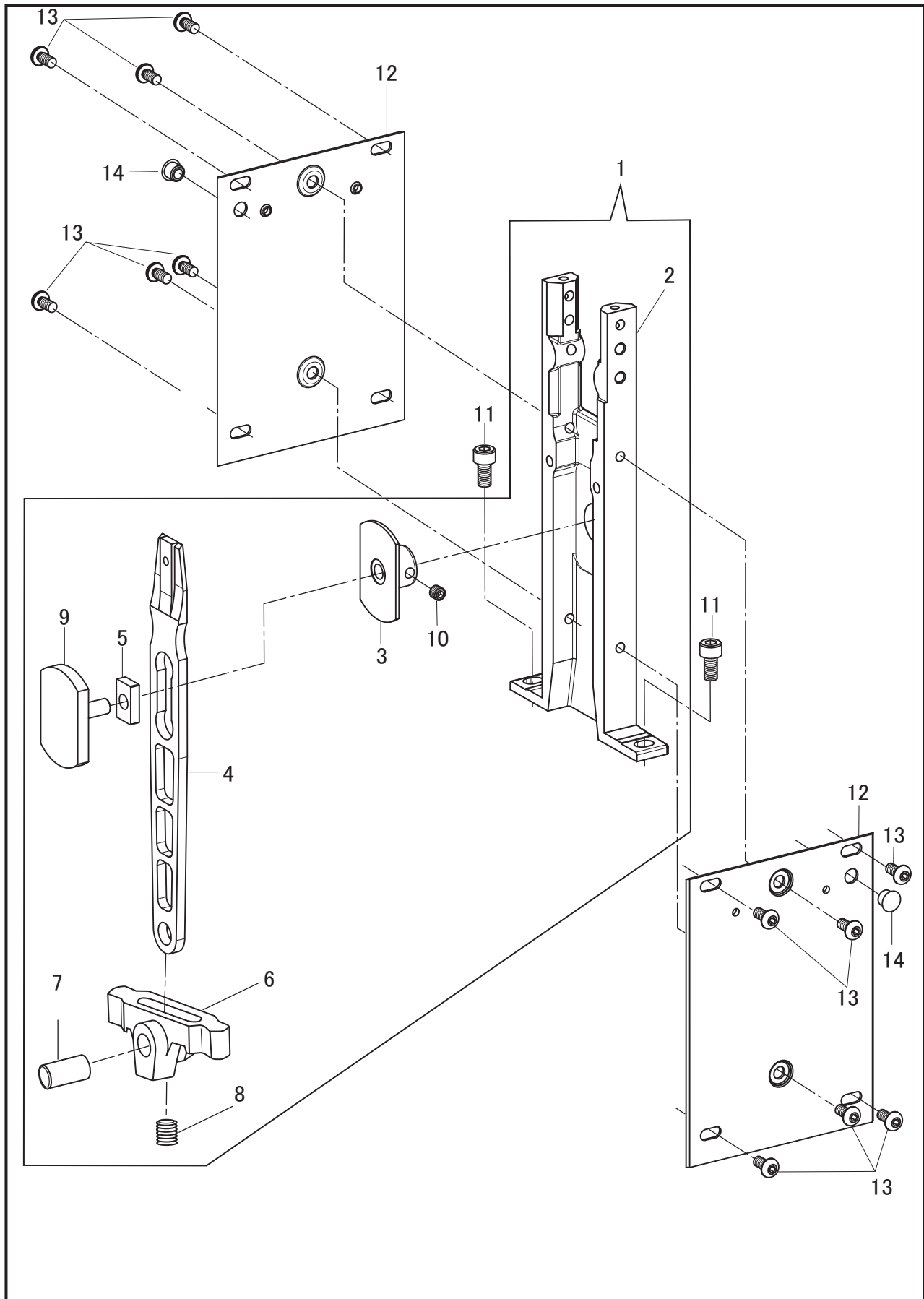
ゲージ関係
GAUGE PARTS

No.	部品番号 PARTS No.	個数 QTY.	品名	DESCRIPTION
1	61206	1	針株(1/4")	NEEDLE CLAMP (1/4")
2	60634	1	スプリングピン	SPRING PIN
3	B140553	2	針止め	SCREW, 1/8X40 L=4.5
4	60624-A	1	針糸案内	THEREAD GUIDE
5	B062630	1	針糸案内止め	SCREW, 3/32 X 56 L= 4
6	16525C	1	中押え(組)(1/4")	VIBRATING PRESSER FOOT COMP. (1/4")
7	16525	1	中押え(1/4")	VIBRATING PRESSER FOOT (1/4")
8	10662	1	中押え止め	SCREW, 5/32X40 L= 6.5
9	10185	1	外押え(1/4")	L/PRESSER FOOT (1/4")
10	10937-01	1	フィンガーガード	FINGER GUARD
11	10677	1	ワッシャー	WASHER
12	18484	1	外押え止め	SCREW, 9/64X40 L= 11
13	62631	1	針板(1/4")	THROAT PLATE (1/4")
14	62743	2	針板止め	SCREW, M4 X 0.7 L= 8
15	62641	1	送り歯(1/4")	FEED DOG (1/4")
16	37064-A	1	送り歯止め	BOLT, SOCKET, M4 X 0.7 L= 8
17	37585	1	ナット	NUT M4
18	62626	2	針板土台カバー(1/4")	COVER (1/4")
19	40152-A	4	針板土台カバー止め	SCREW, M4 X 0.7 L= 6.5

その他の各ゲージサイズは P59 を参照
See table on P59 for gauges of other size.

針板・針板土台關係

THROAT PLATE AND THROAT PLATE BASE



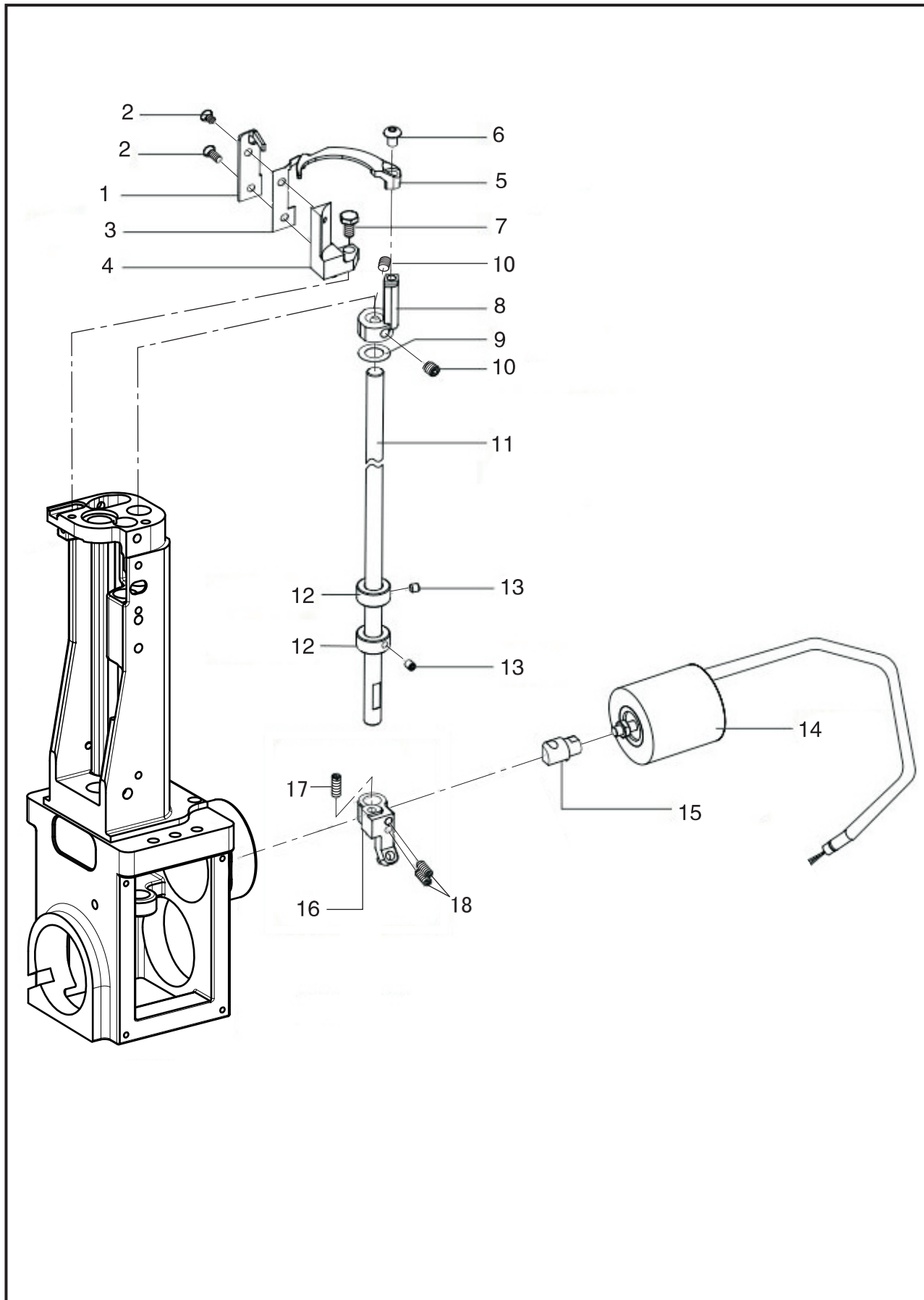
針板・針板土台関係

THROAT PLATE AND THROAT PLATE BASE

No.	部品番号 PARTS No.	個数 QTY.	品名	DESCRIPTION
1	62613C	1	針板土台(組)	THROAT PLATE BASE, ASSY
2	62613	1	針板土台(2本針用)	THROAT PLATE BASE
3	62706	1	送り板角こま軸受	HOLDER FOR 62704
4	62703	1	送り板	FEED PLATE
5	62705	1	送り板角こま	FEED PLATE SLIDE BROCK
6	62708	1	送り板土台	FEED PLATE CARRIER
7	62709	1	送り板土台ピン	PIN
8	18028	1	送り板土台ピンねじ	BOLT, SOCKET, M5 X 0.8 L= 5
9	62704	1	送り板角こま軸	FULCRUM FOR 62705
10	18028	1	送り板角こま軸止ねじ	BOLT, SOCKET, M5 X 0.8 L= 5
11	30601	2	針板土台止ねじ	BOLT, SOCKET, M5 X 0.8 L= 10
12	62742	2	かま土台カバー	COVER
13	60540	12	かま土台カバー止ねじ	SCREW M4 X 0.7 L= 8
14	62670	2	ゴム栓φ6.4	RUBBER CAP, φ6.4

糸切り関係

THREAD TRIMMER MECHANISM



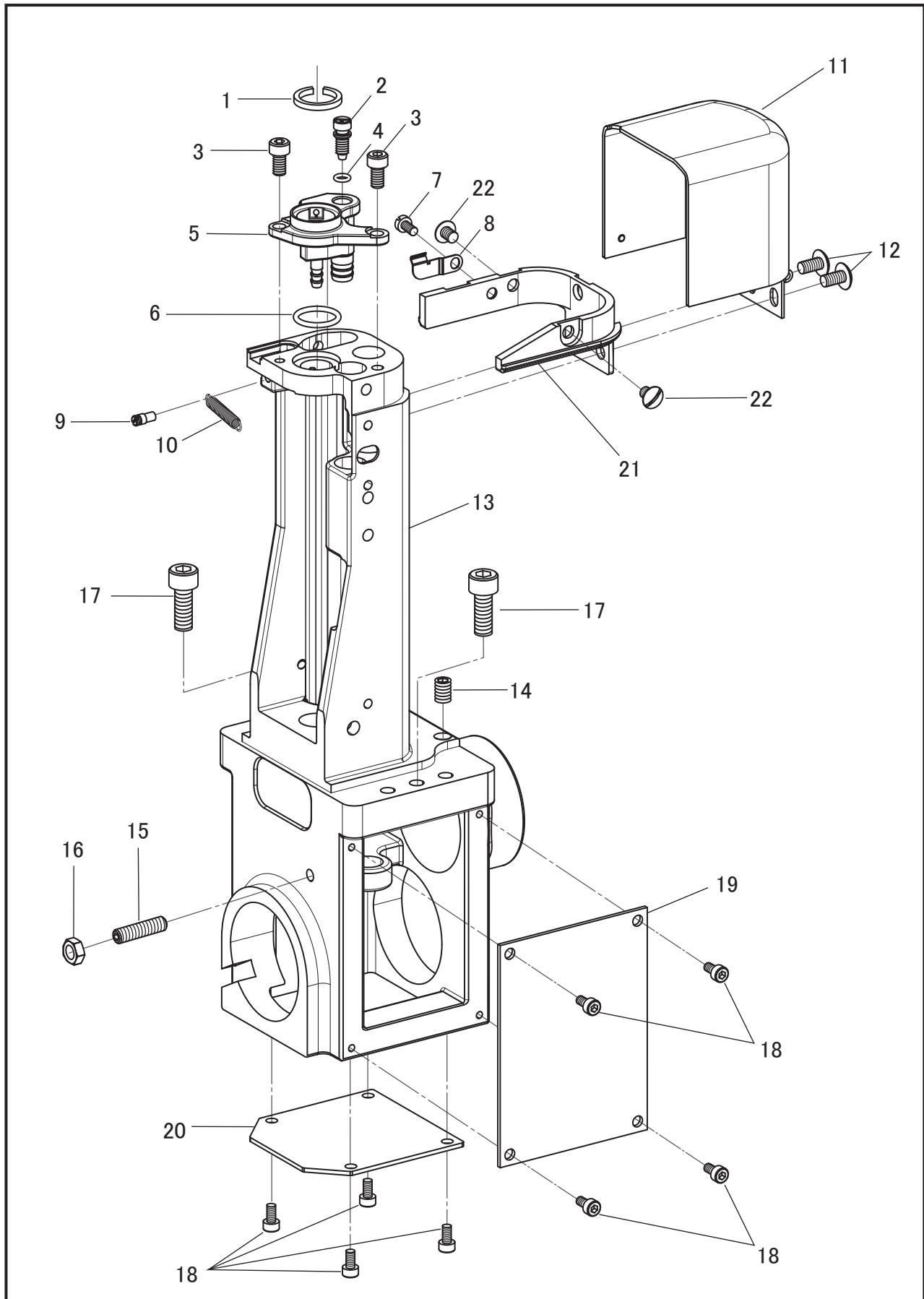
糸切り関係

THREAD TRIMMER MECHANISM

No.	部品番号 PARTS No.	個数 QTY.	品名	DESCRIPTION
1	62696	1	固定メス	FIXED KNIFE
2	62697	2	固定メス止ねじ	SCREW, M3 X 0.5 L=4
3	62695	1	糸保持ばね	SPRING, THREAD HOLDING
4	62616	1	固定メス受台	KNIFE BLOCK
5	62617	1	駆動メス	MOVING KNIFE
6	27174	1	駆動メス止め	BOLT, SOCKET, M4 X 0.7 L=10
7	62694	1	固定メス受台止ねじ	BOLT, SOCKET, M4 X 0.7 L=10
8	62618	1	駆動メス受台	MOVABLE KNIFE BASE
9	62693	1	駆動メス受台スペーサー	SPACER (t = 0.3)
10	18028	2	駆動メス受台止ねじ	SET SCREW, M5 X 0.8 L=5
11	62692	1	駆動メス軸	KNIFE SHAFT
12	62690	2	駆動メス軸カラー	COLLER
13	37116	2	駆動メス軸カラー止ねじ	SET SCREW, M6 X 0.75 L=5
14	62655	1	糸切ソレノイド	THRADER TRIMMER SOLENOID
15	62656	1	糸切ソレノイド継手	CONNECTOR
16	62698	1	駆動メス軸腕	KNIFE SHAFT DRIVING LEVER
17	62657	1	糸切ソレノイド継手止め	BOLT, SOCKET, M4 X 0.7 L=12
18	37309	2	駆動メス軸だるま止め	BOLT, SOCKET, M4 X 0.7 L=7

本マシンは同じ部品を 2 組使用します。
This machine use two sets of the same parts.

かま土台関係
ROTARY HOOK BASE MECHANISM



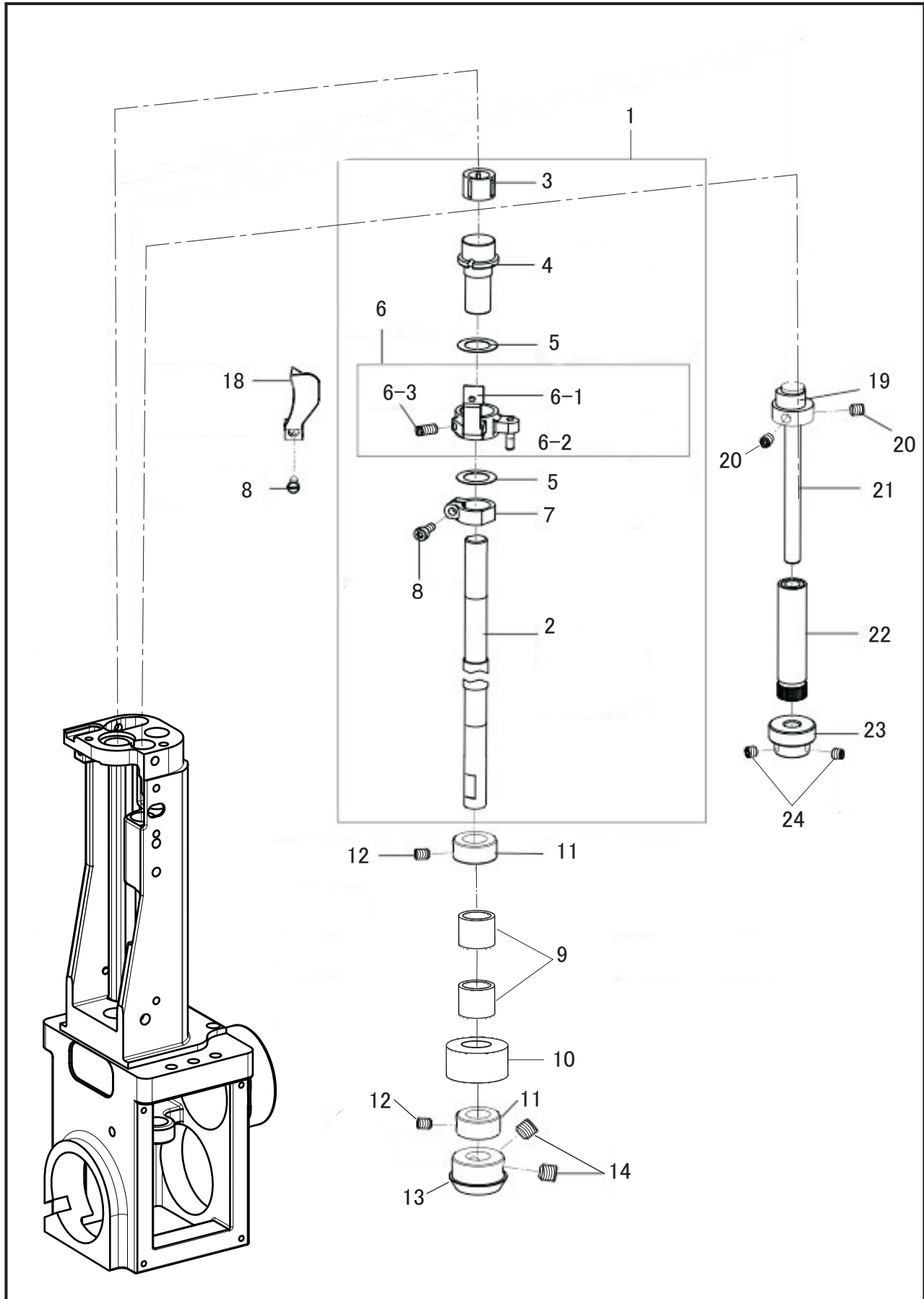
かま土台関係

ROTARY HOOK BASE MECHANISM

No.	部品番号 PARTS No.	個数 QTY.	品名	DESCRIPTION
1	62665	1	フェルト	FELT
2	62306	1	油量調節ねじ	ADJUSTMENT SCREW
3	62662	2	油量調節台固定ねじ	SCREW, M4 X 0.7 L=8
4	62305	1	Oリング	O-RING, 3.5×1.2
5	62661	1	油量調節台	OIL DISTRIBUTOR ASSY.
6	62667	1	Oリング	O-RING, 13×1.7
7	37269	1	かまカバー保持ばね止め	SCREW, M3 X 0.5 L=6
8	62668	1	かまカバー保持ばね	SPRING
9	62671	1	ピンねじ	SKREW, M3
10	62672	1	オープナー戻しばね	SPRING
11	62619	1	かまカバー(組)	HOOK COVER ASSY.
12	34629	2	かまカバー止ねじ	SCREW, M4 X 0.7 L=8
13	62740C	1	かま土台(組)	HOOK SADDLE COMP.
14	27172	1	糸切ソレノイド止ねじ	SET SCREW, M 6 X 1 L=8
15	62675	1	駆動メス軸腕位置決めねじ	SCREW, M5 X 0.8 L=20
16	4135	1	ナット	NUT, M5
17	31021	2	かま土台止め	SCREW, M6 X 1 L=16
18	18349	8	かま土台蓋止め	SCREW, M3 X 0.5 L=6
19	62674	1	かま土台カバー(横)	COVER (SIDE WAY)
20	62676	1	かま土台カバー(下)	COVER (UNDER WAY)
21	62741	1	かま土台ベルト	HOOK SADDLE HOLDER
22	37229	2	針板土台ピンねじ固定ねじ	SCREW, M4 X 0.7 L=5

本マシンは同じ部品を 2 組使用します。
This machine use two sets of the same parts.

かま軸関係
 ROTARY HOOK SHAFT MECHANISM



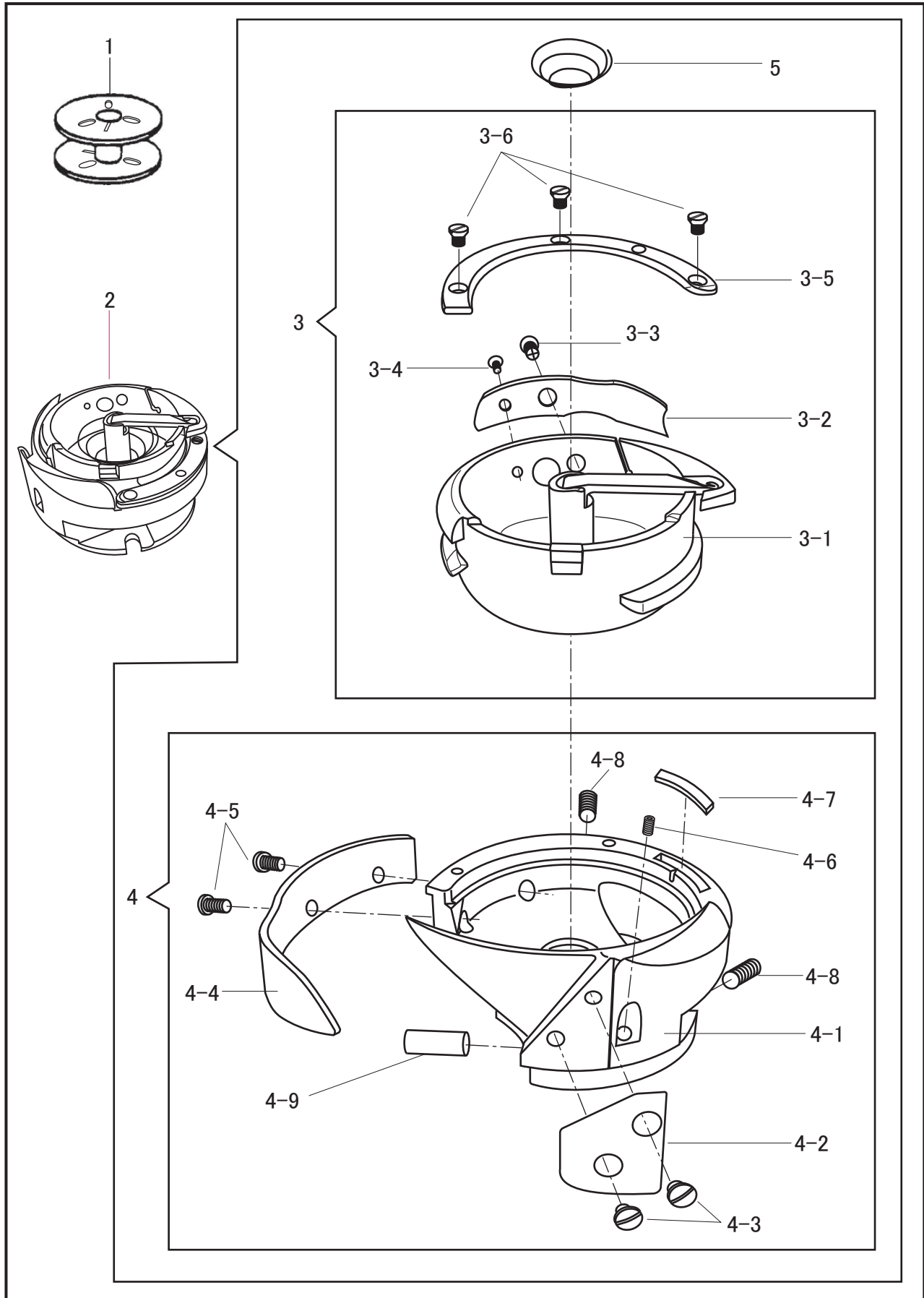
かま軸関係

ROTARY HOOK SHAFT MECHANISM

No.	部品番号 PARTS No.	個数 QTY.	品名	DESCRIPTION
1	62678C	1	かま軸(組)	HOOK DRIVING SHAFT, ASSY.
2	62678	1	かま軸	HOOK DRIVING SHAFT
3	62683	1	かま軸ベアリング(上)	HOOK DRIVING SHAFT BEARING (U)
4	62682	1	かま軸スリーブ(上)	HOOK DRIVING SHAFT SLEEVE (U)
5	62680	2	スペーサー	SPACER (t = 0.2)
6	62620C	1	オープナー土台(組)	OPENER LEVER, ASSY.
6-1	62620	1	オープナー土台	OPENER LEVER
6-2	62681	1	オープナー土台ピン	PIN
6-3	62671	1	オープナー土台ピンねじ	SCREW, M3
7	62679	1	オープナー土台保持リング	CLAMP RING
8	31017	2	止めねじ	SCREW, M3 X 0.5 L=8
9	62731	2	かま軸スリーブ(下)	SLEEVE (L)
10	62730	1	かま軸ベアリング(下)	BEARING (L)
11	62690	2	かま軸カラー	HOOK DRIVING SHAFT COLLAR
12	37116	2	かま軸カラー止め	SET SCREW, M6 X 0.75 L=5
13	62691	1	カマ軸ギヤ	HOOK DRIVING PINION (SPAIRL)
14	37185	2	カマ軸ギヤ止め	SET SCREW, M6 X 0.75 L=6
18	62684	1	ボビンケースオープナー	OPENER
19	62686	1	オープナーカム	OPENER CAM
20	37229	2	オープナーカム止め	SET SCREW, M4 X 0.7 L=5
21	62685	1	オープナー軸	OPENER CAM DRIVING SHAFT
22	62687	1	オープナー軸メタル(組)	OPENER SHAFT BUSH
23	62689	1	オープナー軸ギヤ	OPENER SHAFT PINION (SPAIRL)
24	38136	2	オープナー軸ギヤ止め	SET SCREW, M4 X 0.7 L=4

本マシンは同じ部品を 2 組使用します。
This machine use two sets of the same parts.

かま
 ROTARY HOOK

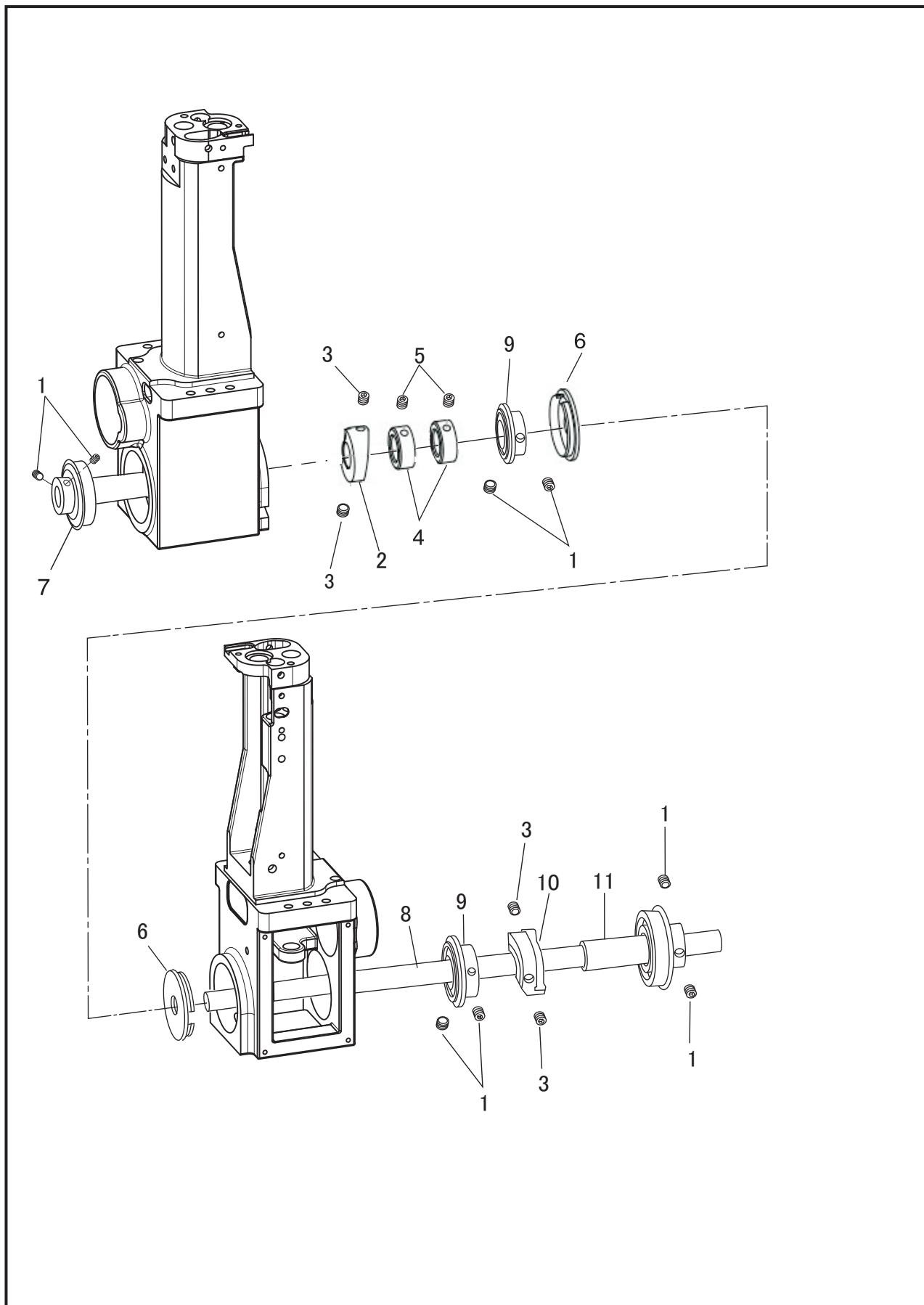


かま
ROTARY HOOK

No.	部品番号 PARTS No.	個数 QTY.	品名	DESCRIPTION
1	62624	1	ボビン	BOBBIN
2	62621	1	かま(組)	HOOK COMP.
3	62621-2C	1	内かま(組)	BOBBIN CASE (BODY) COMP.
3-1	62621-02	1	内かま	BOBBIN CASE (BODY)
3-2	15040-10	1	糸調子ばね	TENSION SPRING
3-3	16407-12	1	糸調子ばね調子ねじ	TENSION REGULATING SCREW
3-4	16407-11	1	糸調子ばね止めねじ	SCREW UNF No.4 X 40
3-5	14005-03	1	内かま押え(つの無し)	HOOK GIB
3-6	16407-04	3	内かま押えねじ	HOOK GIB SCREW
4	62621-1C	1	外かま(組)	HOOK (BODY) COMP.
4-1	62621-01	4	外かま	HOOK (BODY)
4-2	16407-07	1	糸案内板	THREAD GUARD
4-3	16407-08	2	糸案内止ねじ	THREAD GUARD SCREW
4-4	16407-05	1	針受板	NEEDLE GUARD
4-5	16407-06	2	針受板止ねじ	NEEDLE GUARD SCREW
4-6	62621-03	1	針受板調節ねじ	NEEDLE GUARD ADJUSTING SCREW
4-7	14005-19	1	外かまフェルト	FELT
4-8	27170	2	かま止ねじ	HOOK SET SCREW M5 X 0.8 L=6
4-9	62621-04	2	スライドピン	SLIDE PIN
5	62621-05	1	空転防止ばね	ANTI-SPIN SPRING

本マシンは同じ部品を 2 組使用します。
This machine use two sets of the same parts.

下軸関係
LOWER SHAFT MECHANISM



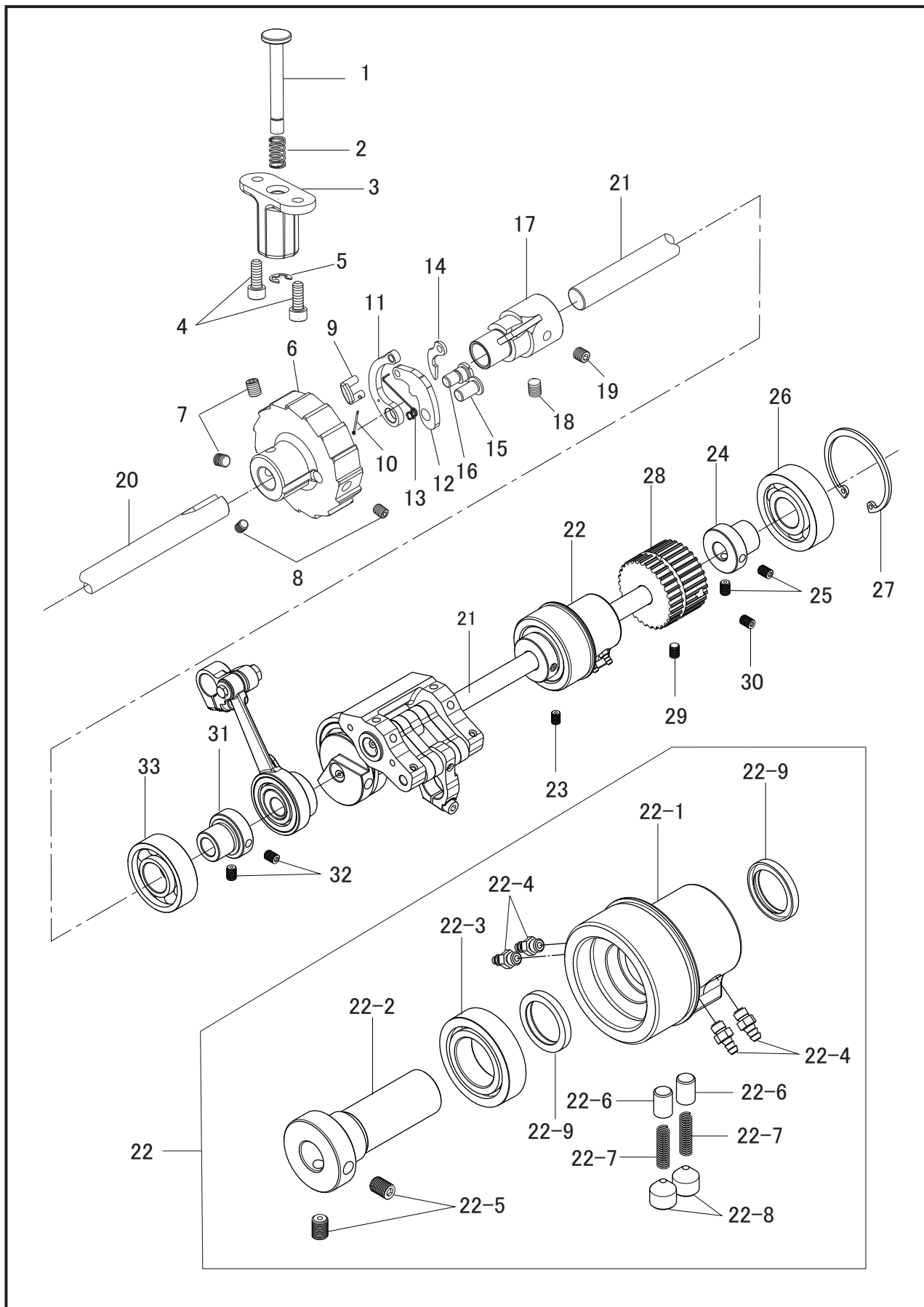
下軸関係

LOWER SHAFT MECHANISM

No.	部品番号 PARTS No.	個数 QTY.	品名	DESCRIPTION
1	37185	8	止ねじ	SET SCREW , M6X 0.75 L=6
2	62735	1	糸切りカム(左)	THREAD TRIMMER CAM(L)
3	37027	4	糸切りカム止め	SET SCREW , M6X 0.75 L=8
4	62700	2	下軸カラー	LOWER SHAFT COLLER
5	62734	2	下軸カラー止め	SET SCREW, M6 X 1 L=4
6	62702	2	かま土台蓋	COVER
7	62712	1	下軸ベアリング(カラー付)(左)	LOWER SHAFT BEARING WITH COLLER (L)
8	62606	1	下軸(前)	LOWER SHAFT, F
9	62713	2	下軸ギヤ	LOWER SHAFT GEAR
10	62701	1	糸切りカム(右)	THREAD TREMMAR CAM(R)
11	62745	1	下軸ベアリング(カラー付)(右)	LOWER SHAFT BEARING WITH COLLER (R)

下軸・安全装置

LOWER SHAFT, SAFETY CLUTCH MECHANISM

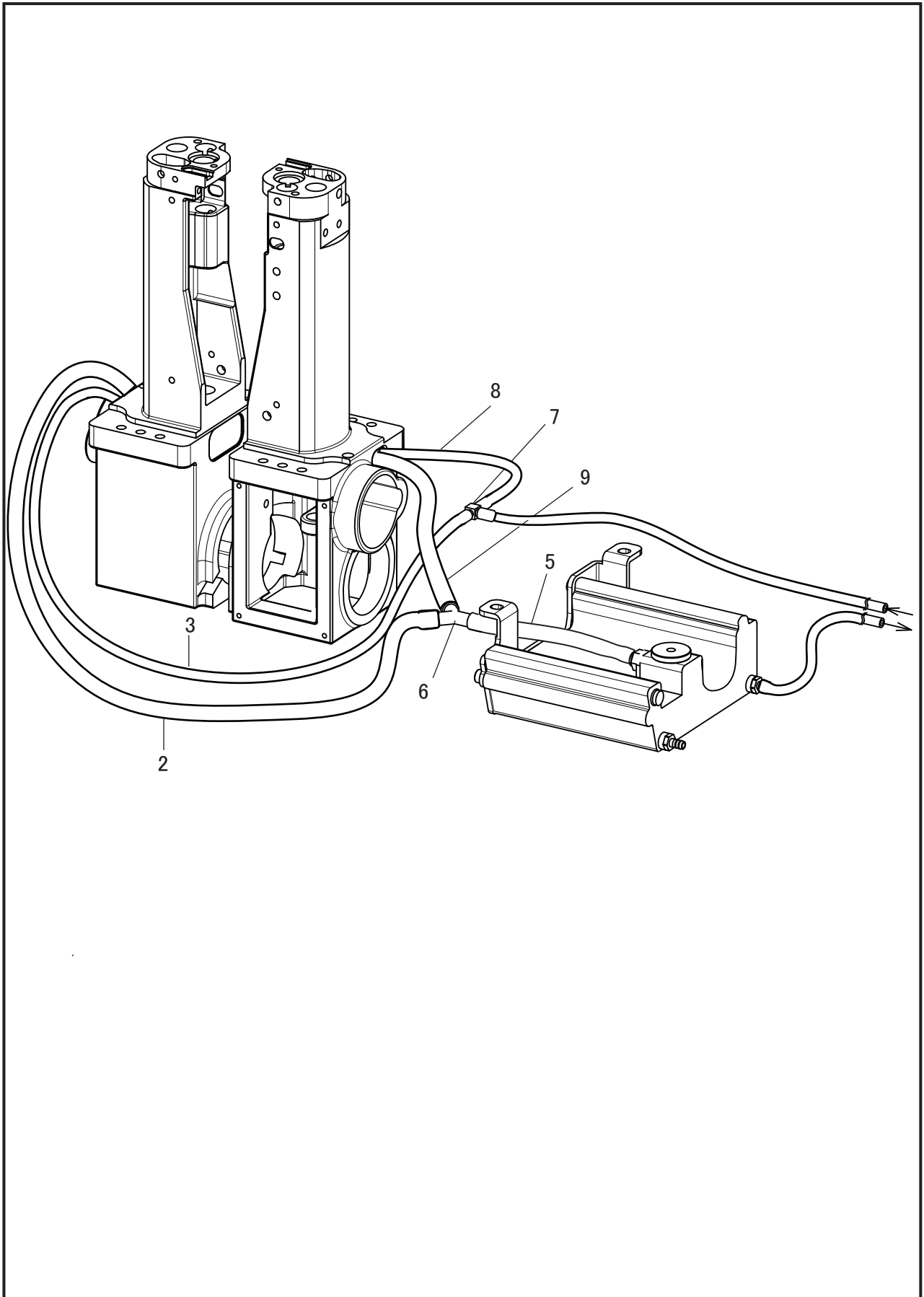


下軸・安全装置

LOWER SHAFT, SAFETY CLUTCH MECHANISM

No.	部品番号 PARTS No.	個数 QTY.	品名	DESCRIPTION
1	62609	1	押しボタン	PUSH BUTTON
2	10673	1	押しボタンスプリング	PUSH BUTTON SPRING
3	62608	1	押しボタン土台	PUSH BUTTON BASE
4	18065	2	押しボタン土台止め	BOLT, SOCKET, M5 X 0.8 L=14
5	31094	1	E-リング	E-RING
6	62604	1	安全装置台	SAFETY CLUTCH BASE
7	37185	2	安全装置台止め	SET SCREW, M6 X 0.75 L= 6
8	27170	2	止ねじ	SET SCREW, M5 X 0.8 L= 6
9	10618	1	安全装置小連結	SAFETY CLUTCH RATCHET CONNECTING LINK
10	10620	1	安全装置割ピン	SAFETY CLUTCH THROW-IN LATCH PIN
11	10615	1	安全装置板ばね	SAFETY CLUTCH LOKING LEVER SPRING
12	10616	1	安全装置掛金	SAFETY CLUTCH LOKING LEVER
13	62611	1	安全装置スプリング	SAFETY CLUTCH THROW-IN LATCH SPRING
14	10617	1	安全装置小爪	SAFETY CLUTCH RATCHET
15	10613	1	安全装置掛金ピン	HINGE STUD
16	10614	1	安全装置段ピン	HINGE PIN
17	62605	1	安全装置芯棒	SAFETY CLUTCH DRIVING SHAFT
18	37026	1	安全装置芯棒止ねじ	SET SCREW, M6 X 0.75 L= 8
19	37185	1	止ねじ	SET SCREW, M6 X 0.75 L= 6
20	62606	1	下軸(前)	LOWER SHAFT, F
21	62607	1	下軸(後)	LOWER SHAFT, R
22	62334	1	オイルポンプ(組)	OIL PUMP ASSY
22-1	62335	1	オイルポンプ本体	OIL PUMP
22-2	62336	1	オイルポンプ軸	OIL PUMP SHAFT
22-3	39211	1	オイルポンプベアリング	BALL BEARING
22-4	62337	4	オイルニップル	OIL PIPE JOINT LARG
22-5	37027	2	オイルポンプ軸止め	SET SCREW, M6 X 0.75 L= 8
22-6	62461	2	給油コロ	PLUNGER
22-7	62338	2	給油コロスプリング	SPRING, COMPRESSION
22-8	62339	2	給油コロ止ねじ	SET SCREW, M10 X 1.5 L= 10
22-9	62340	2	オイルポンプオイルシール	OIL SEAL, 18×24×3
23	62092	1	オイルポンプ止め	SET SCREW, M6×1 L= 10
24	62341	1	下軸BRカラー	BEARING ADAPTER SLEEVE
25	37027	2	下軸BR止め	SET SCREW, M6 X 0.75 L= 8
26	60014	1	下軸BR(後)	BALL BEARING, L
27	62463	1	下軸BR(後)止め輪	RETAINING RING, 52
28	62342	1	下ベルトプーリー	BELT PULLEY, LOWER
29	62051	1	下ベルトプーリー止め	SET SCREW, M6 X 0.75 L= 8
30	37027	1	下ベルトプーリー止め	SET SCREW, M6 X 0.75 L= 8
31	62341	1	下軸BRカラー	BEARING ADAPTER SLEEVE
32	37027	2	下軸BRカラー止め	SET SCREW, M6 X 0.75 L= 8
33	62341	1	下軸BR(前)	BALL BEARING, F

給油・潤滑関係(1)
LUBRICATION(1)

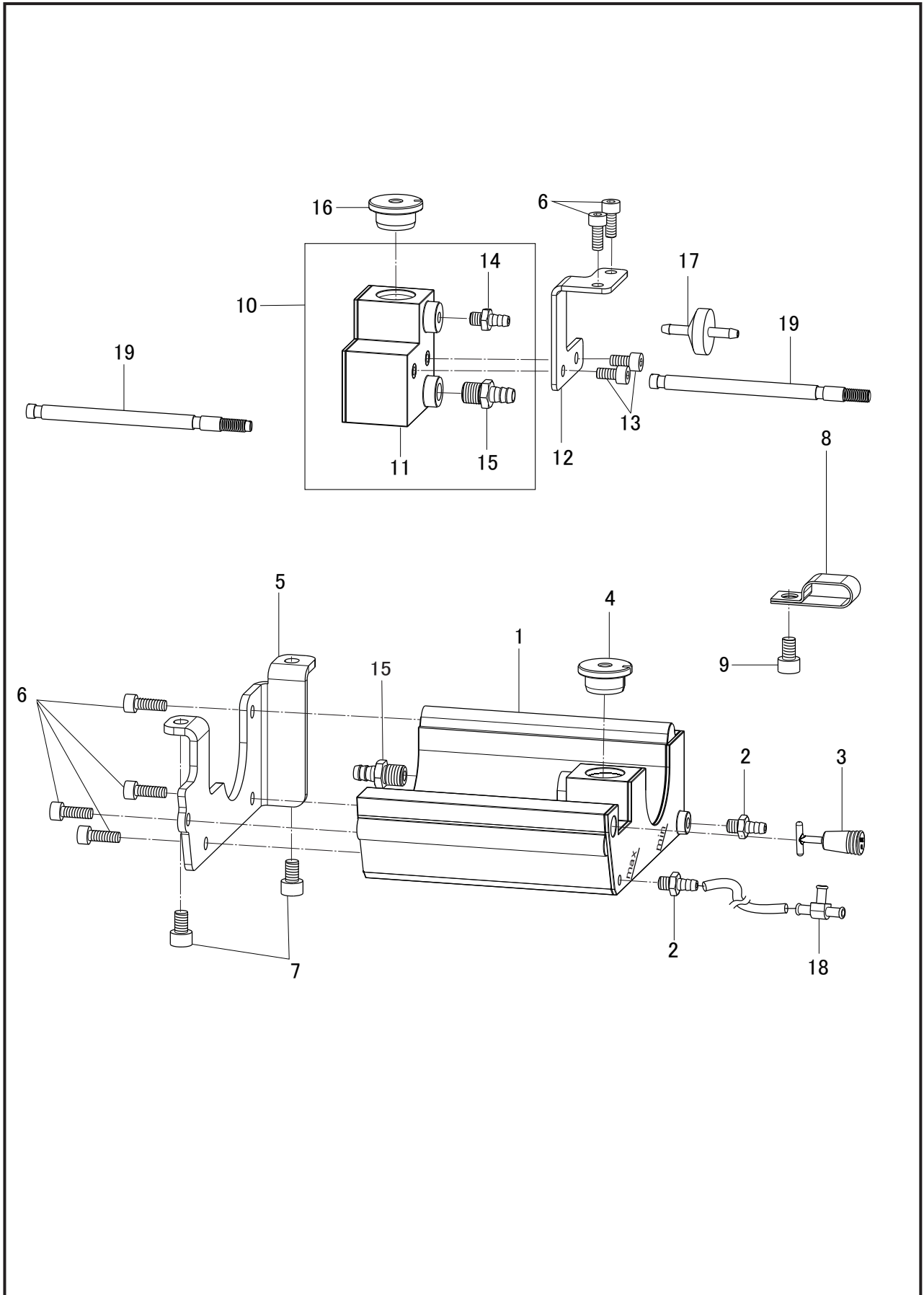


給油・潤滑関係(1)

LUBRICATION(1)

No.	部品番号 PARTS No.	個数 QTY.	品名	DESCRIPTION
1	62718	1	給油チューブ A	Oil tube ϕ 3x5mm
2	62719	1	給油チューブ B	Oil tube ϕ 6x8mm
3	62720	1	給油チューブ C	Oil tube ϕ 3x5mm
4	62721	1	給油チューブ D	Oil tube ϕ 3x5mm
5	62722	1	給油チューブ E	Oil tube ϕ 6x8mm
6	62714	1	給油継手(Y)	Y-JOINT.
7	62715	1	給油継手(T)	T-JOINT.
8	62723	1	給油チューブ F	Oil tube ϕ x53mm
9	62724	1	給油チューブ G	Oil tube ϕ 6x8mm

給油・潤滑関係(2)
LUBRICATION(2)

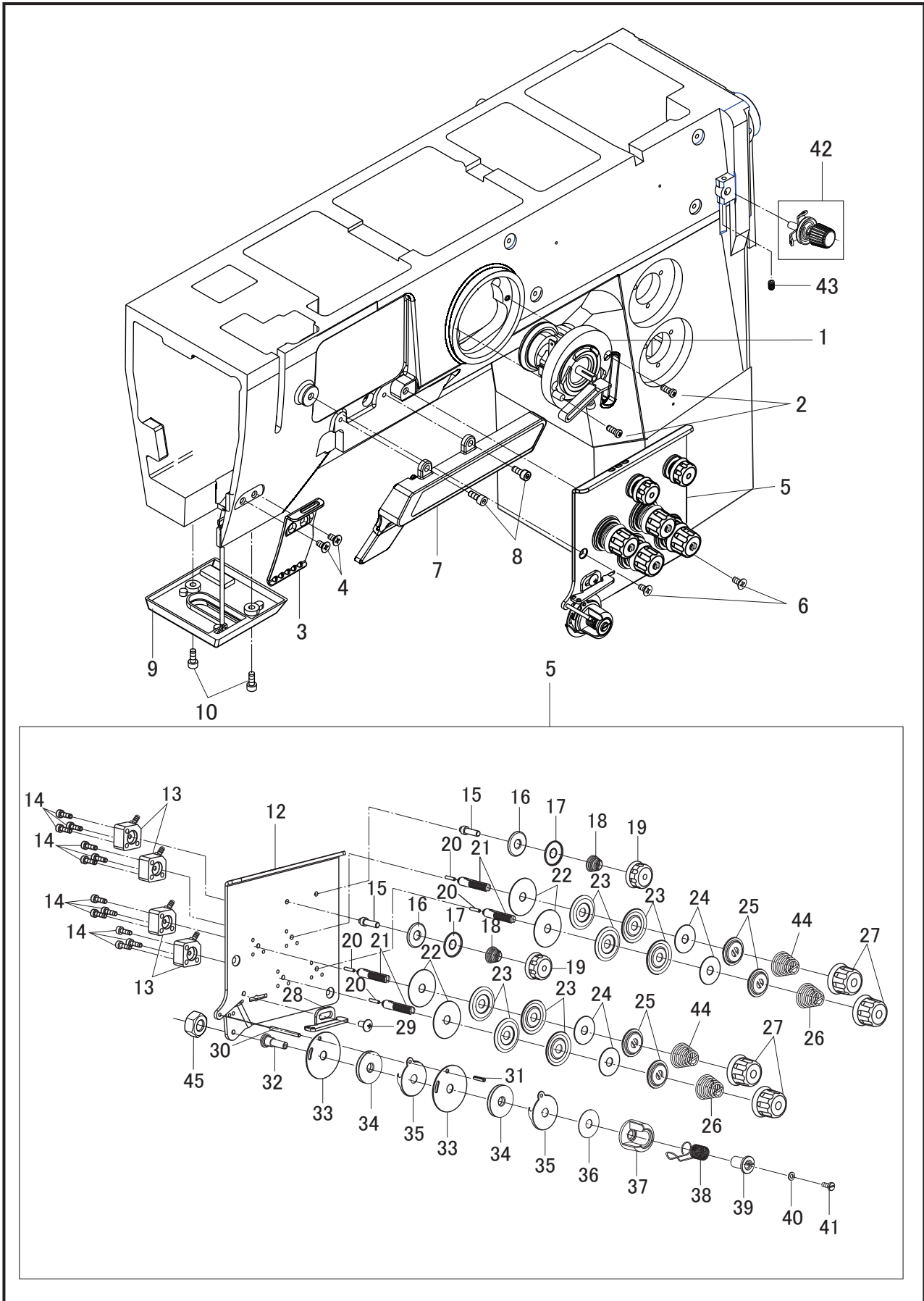


給油・潤滑関係(2)

LUBRICATION(2)

No.	部品番号 PARTS No.	個数 QTY.	品名	DESCRIPTION
1	62344	1	油タンク	OIL TANK
2	62345	2	油タンクニップル	NIPPLE
3	62346	1	タンクキャップ	OIL TANK CAP
4	62347	1	油タンクゴム栓	RUBBER CAP, ϕ 15.4
5	62610	1	油タンク支え板	OIL TANK BRACKET
6	31092	6	油タンク止め	BOLT, SOCKET, M4 X 0.7 L= 12
7	28563	2	油タンク支え板止め	BOLT, SOCKET, M5 X 0.8 L= 8
8	62044	6	油パイプクランプ	CLAMP
9	28563	6	クランプ止め	BOLT, SOCKET, M5 X 0.8 L= 8
10	62349C	1	給油タンク(組)	OIL TANK COMP.
11	62349	1	給油タンク	OIL TANK
12	62350	1	給油タンク支え板	OIL TANK BRACKET
13	30075	2	給油タンク止め	BOLT, SOCKET, M4 X 0.7 L= 8
14	62345	1	給油タンクニップル(小)	NIPPLE
15	62304	2	給油タンクニップル(大)	OIL PIPE JOINT (LARGE), M8 X1.25
16	62351	1	給油タンクゴム栓	RUBBER CAP
17	62352	1	フィルター継手	FILTER CONNECTOR
18	62460	1	給油継手	CONNECTOR
19	62354	2	パイプ支持棒	SUPPORT BAR

調子板関係
 THREAD TENSION

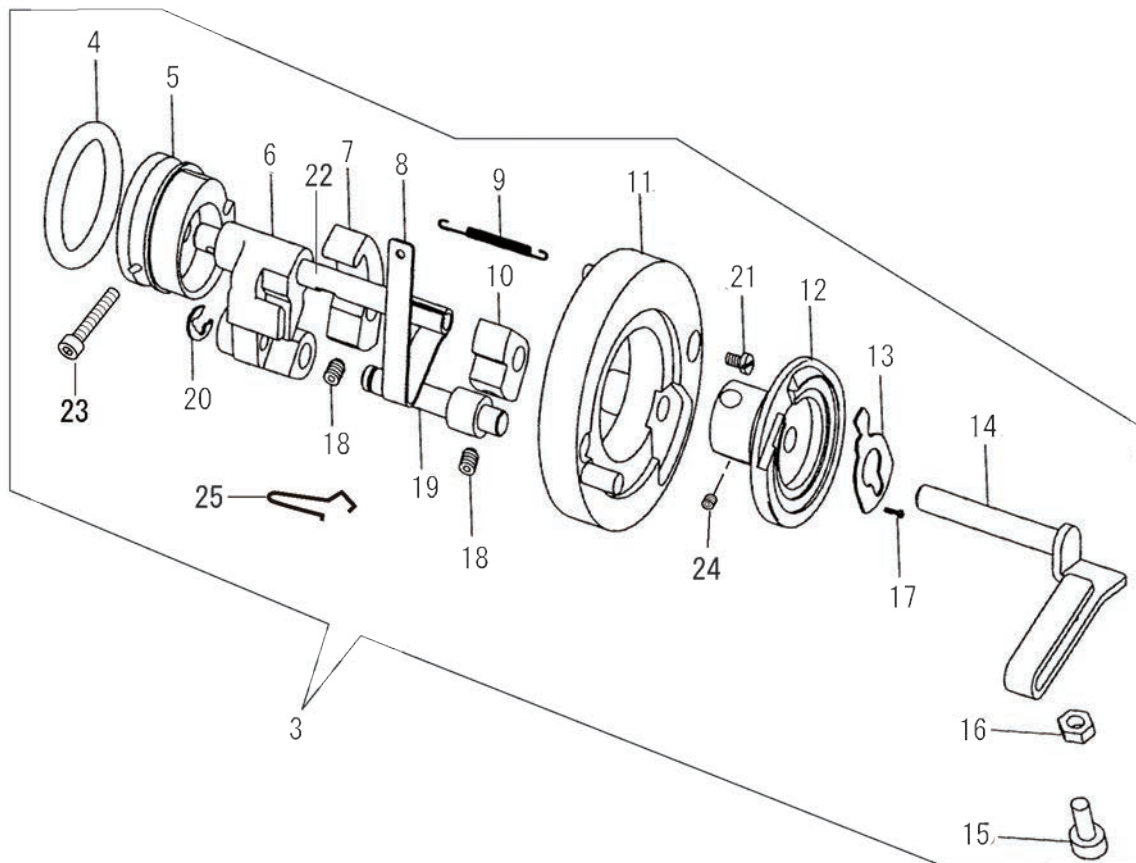


調子板関係

THREAD TENSION

No.	部品番号 PARTS No.	個数 QTY.	品名	DESCRIPTION
1	62355	1	糸巻(組)	BOBBIN WINDER, ASSY
2	62465	2	糸巻止め	SCREW, M4 X 0.7 L= 10
3	62356	1	面糸掛け	THREAD HOOK
4	25893	2	面糸掛止め	SCREW, TRUSS M4 X 0.7 L= 8
5	62525	1	調子板(組) 2本針	TENSION BRACKET ASSY
6	25893	2	調子板止め	SCREW, TRUSS M4 X 0.7 L= 8
7	62397C	1	操作スイッチ(組)	OPERATION SWITCH ASSY
8	27174	2	スイッチセット止め	SCREW, M4 X 0.7 L= 10
9	62398C	1	LEDライト(組)	LED LIGHT ASSY
10	27174	2	LEDライト止め	SCREW, M4 X 0.7 L= 10
12	62526	1	調子板 2本針	TENSION BRACKET
13	62361	4	糸緩めシリンダー	CYLINDER, ACQ10×1.5
14	62362	12	糸緩めシリンダー止め	SCREW, M3 X 0.5 L= 10
15	62469	2	第一調子棒	TENSION ADJUSTING STUD, 1ST
16	62467	2	クッションワッシャー(小)	WASHER
17	62468	2	第一調子皿	TENSION DISC
18	62366	2	渦巻きスプリング	TENSION SPRING
19	62367	2	第一調子ナット	NUT
20	62471	4	糸緩めピン	PIN, TENSION RELEASE
21	62369	4	糸調子棒	TENSION ADJUSTING STUD
22	62478	4	クッションワッシャー(大)	WASHER (L)
23	62371	8	調子皿	DISC, TENSION
24	62437	4	クッションワッシャー(中)	WASHER (M)
25	62373	4	丸一皿	DISC PRESSER, TENSION
26	62374	2	渦巻きスプリングφ1.4	TENSION SPRING φ1.4
27	62375	4	糸調子ダイヤル	TENSION NUT
28	62376	1	天秤案内糸掛	THREAD GUIDE
29	62377	1	天秤案内糸掛止め	SCREW, TRUSS M4 X 0.7 L= 5
30	62378	1	糸掛ピン	THREAD GUIDE PIN
31	62379	1	スプリングガイド止めピン	PIN
32	62380	1	糸引きスプリング芯棒	TENSION ADJUSTING STUD
33	62381	2	スプリングガイド A	SPRING GUIDE, A
34	62382	2	スプリングガイドスペーサー	SPRING GUIDE, SPACER
35	62383	2	スプリングガイド B	SPRING GUIDE, B
36	62384	1	スプリングガイドクッション	SPRING GUIDE, CUSHION
37	62385	1	糸引きスプリングストッパー	T/C SPRING STOPPER
38	62527	1	糸引きスプリング 2本針	THREAD CONTROLLER SPRING
39	62387	1	糸引きスプリング調節	SPRING ADJUSTOR
40	62388	1	糸引きスプリング調節ワッシャー	WASHER
41	62389	1	糸引きスプリング調節ねじ	SCREW, M3 X 0.5 L= 5
42	61790C	1	糸巻糸調子(組)	T/WINDER TENSION, ASSY
43	37229	1	糸調子止め	SET SCREW, M4 X 0.7 L= 5
44	62390	2	渦巻きスプリングφ1.2	TENSION SPRING φ1.2
45	4137	1	ナット	NUT, M4

糸巻き関係
BOBBIN WINDER MECHANISM

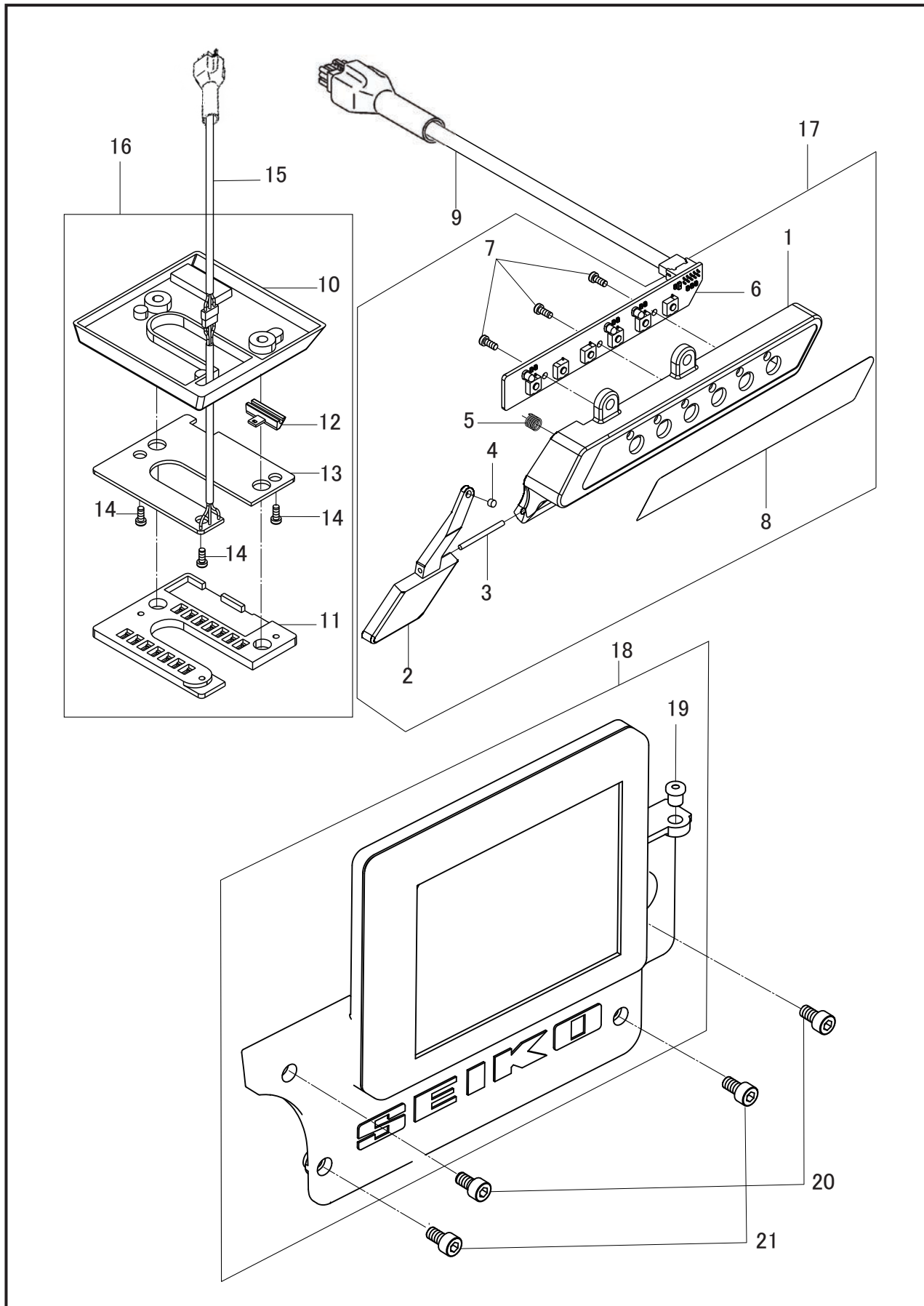


糸巻き関係

BOBBIN WINDER MECHANISM

No.	部品番号 PARTS No.	個数 QTY.	品名	DESCRIPTION
3	62355	1	糸巻き(組)	BOBBIN WINDER COMPLETE
4	62355-01	1	糸巻きゴム輪	RUBBER
5	61791-02	1	糸巻き車	BOBBIN WINDER WHEEL
6	61791-03	1	糸巻き軸受	B-WINDER SHAFT BRACKET
7	61791-04	1	糸巻き車掛金	BOBBIN WINDER WHEEL LOCKING LEVER
8	61791-05	1	糸巻き板ばね	BOBBIN WINDER SPRING PLATE
9	61791-06	1	糸巻きスプリング	SPRING
10	61791-07	1	糸巻き板ばね受け	SPRING HOLDER
11	61791-08	1	糸巻き取付け板	BOBBIN WINDER BRACKET
12	61791-09	1	ボビン受け台	BOBBIN BRACKET
13	61791-10	1	糸切りメス	THREAD TRIMMER KNIFE
14	61791-11	1	糸巻きレバー	BOBBIN WINDER LEVER
15	61791-12	1	糸巻き量調節ねじ	SCREW M4X0.7 L=12.0
16	61791-13	1	糸巻き量調節ナット	NUT M4
17	61791-14	1	糸切りメス止ねじ	SCREW
18	61791-15	2	糸巻き板ばね受け止	SET SCREW M5X0.8 L=6
19	61791-16	1	糸巻き軸受け芯棒	BRACKET HOLDER SHAFT
20	61791-17	1	止メ輪	RETAINING RING
21	35979	2	糸巻き取付け板止	SET SCREW M4X0.7 L=10
22	61791-18	1	糸巻き軸	BOBBIN WINDER SHAFT
23	61791-19	1	糸巻き車止	SET SCREW M3X0.5 L=20
24	61791-20	2	ボビン受け台止	SET SCREW
25	61791-21	1	ボビンフック	BOBBIN HOOK

手動スイッチ関係
MANUAL SWITCH MECHANISM

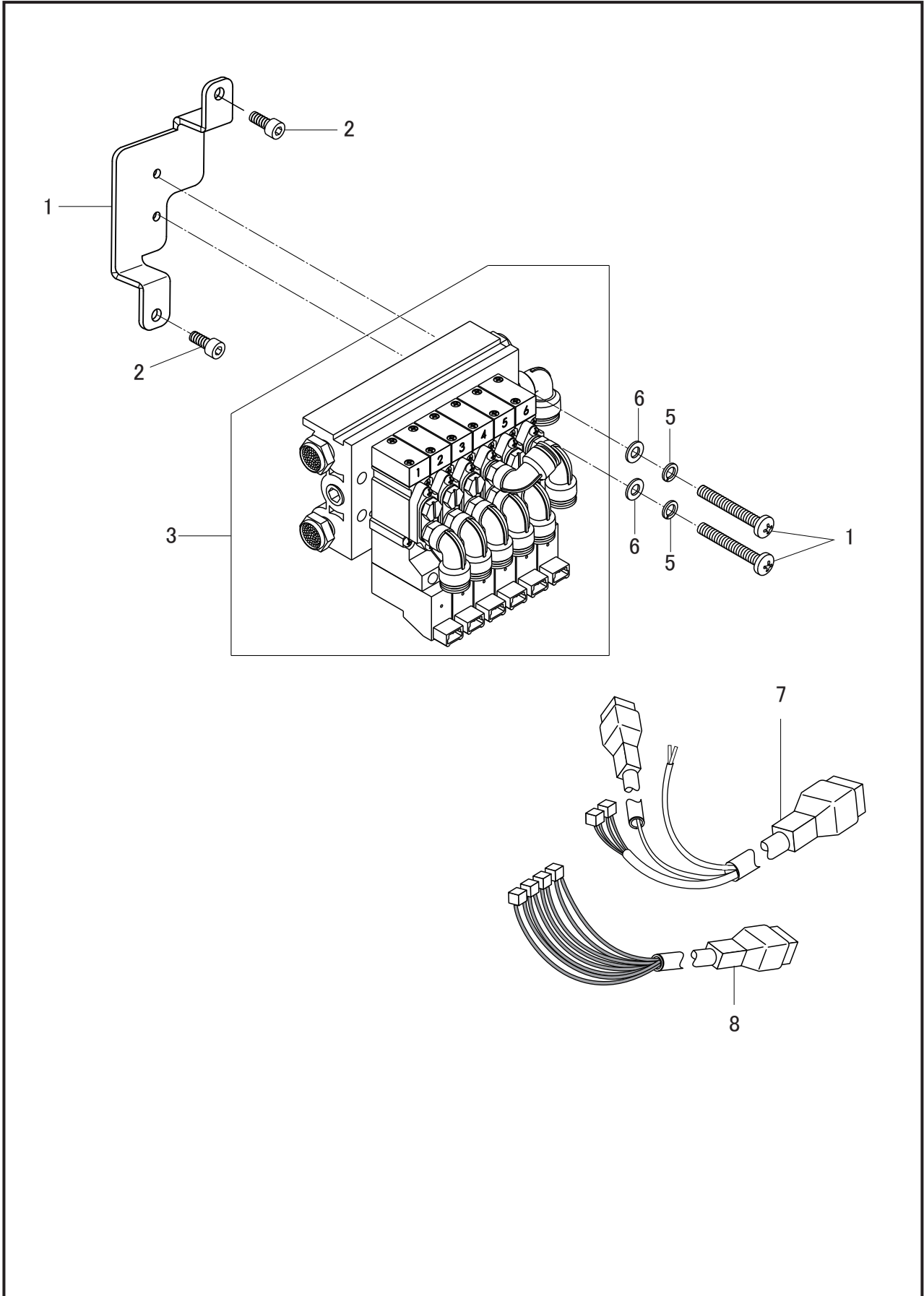


手動スイッチ関係

MANUAL SWITCH MECHANISM

No.	部品番号 PARTS No.	個数 QTY.	品名	DESCRIPTION
1	62392	1	スイッチケース	SWITCH CASE
2	62393	1	スイッチレバー	SWITCH LEVER
3	62394	1	スイッチピン	PIN
4	62395	1	マグネット	MAGNET
5	62396	1	スイッチスプリング	SPRING
6	62027	1	スイッチ基板	SWITCH PCB
7	62474	3	タッピングねじ	SCREW, ST 2.2 X 6
8	62026	1	スイッチパネルシート	SWITCH PANEL SHEET
9	62028	1	スイッチケーブル(組)	SWITCH CABLE ASSY
10	62400	1	LEDライト台	LED LIGHT BASE
11	62401	1	LEDライトカバー	LED LIGHT COVER
12	62402	1	スライドスイッチレバー	SLIDES SWITCH LEVER
13	62403	1	LEDライト基板	LED LIGHT PCB
14	62474	3	タッピングねじ	SCREW, ST 2.2 X 6
15	62399	1	LED基板ケーブル(組)	LED PCB CABLE ASSY
16	62398C	1	LEDライト(組)	LED LIGHT ASSY
17	62397C	1	操作スイッチ(組)	OPERATION SWITCH ASSY
18	62012C	1	操作パネル(組)	OPERATION PANEL ASSY
19	62493	1	糸巻通りカラー	EYELET GUIDE
20	34008	2	操作パネルカバー止め	BOLT, SOCKET, M4 X 0.7 L=14
21	27174	2	操作パネルカバー止め	BOLT, SOCKET, M4 X 0.7 L=10

空圧関係
AIR PRESSURE MECHANISM

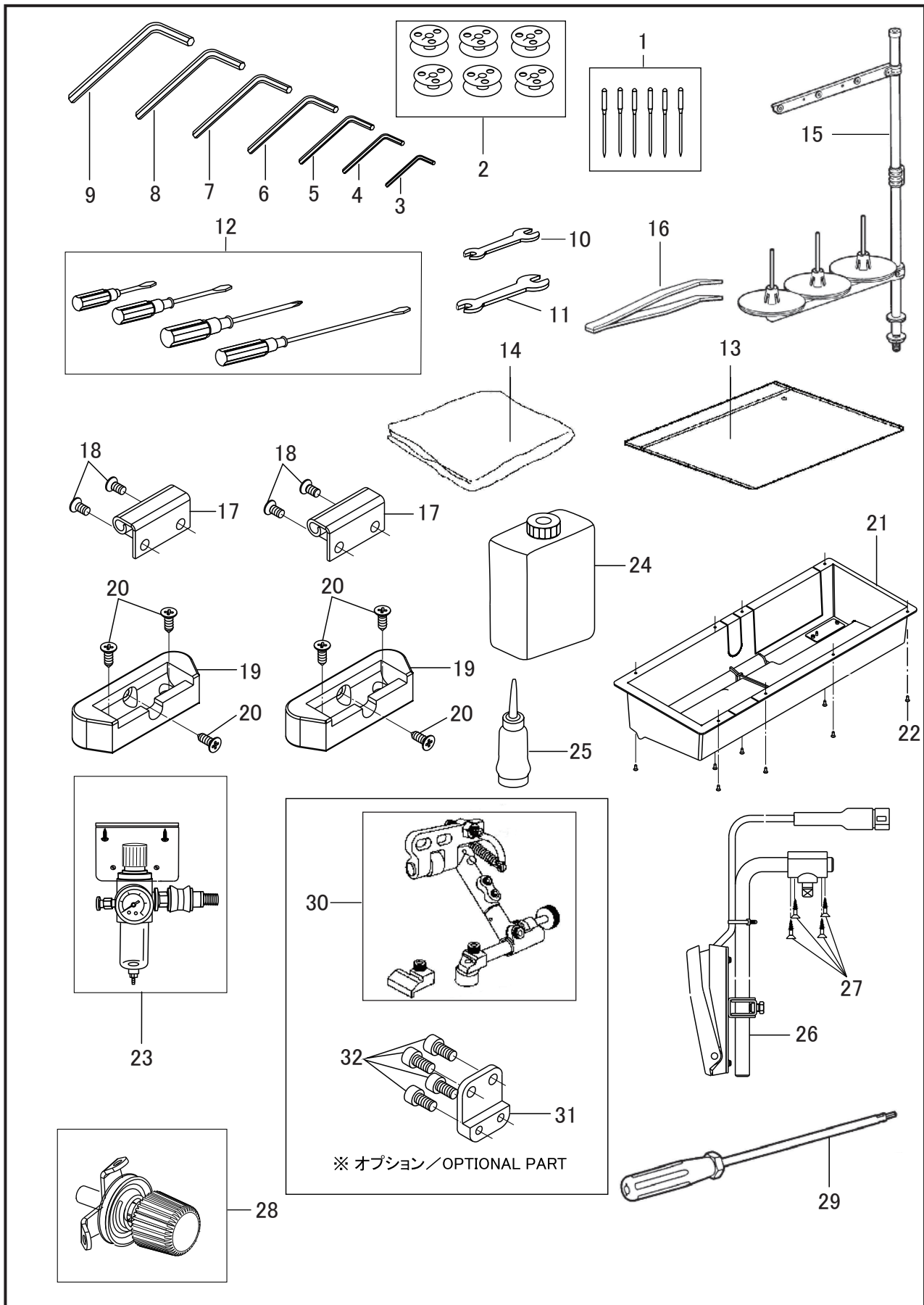


空圧関係

AIR PRESSURE MECHANISM

No.	部品番号 PARTS No.	個数 QTY.	品名	DESCRIPTION
1	62010	1	電磁弁取付板	SOLENOID VALVE PLATE
2	30066	2	取り付け板止め	BOLT, SOCKET, M5 X 0.8 L= 12
3	62406	1	電磁弁(6連組)	SOLENOID VALVE ASSY, 6
4	62475	2	電磁弁止め	SCREW, M4 X 0.7 L= 30
5	62476	2	スプリングワッシャー	SPRING WASHER, 4
6	62477	2	ワッシャー	WASHER, 4
7	62407	1	コネクター(組)A	CONNECTOR ASSY, A
8	62409	1	コネクター(組)B	CONNECTOR ASSY, B

付属品関係
ACCESSORIES

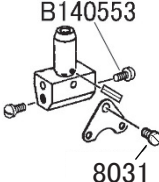

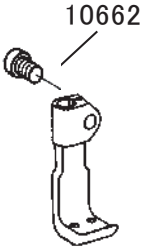




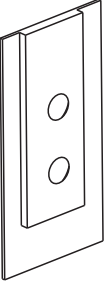
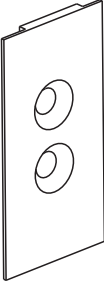


付属品関係
ACCESSORIES

No.	部品番号 PARTS No.	個数 QTY.	品名	DESCRIPTION
1	N0123	6	針DPx17 #23	NEEDLE,DPX 17 (# 23)
2	62624	6	ボビン	BOBBIN
3	20333	1	六角レンチ 1.27mm	HEXAGONAL WRENCH, 1.27
4	1872	1	六角レンチ 1.5mm	HEXAGONAL WRENCH, 1.5
5	19456	1	六角レンチ 2mm	HEXAGONAL WRENCH, 2
6	19457	1	六角レンチ 2.5mm	HEXAGONAL WRENCH, 2.5
7	19458	1	六角レンチ 3mm	HEXAGONAL WRENCH, 3
8	15571	1	六角レンチ 4mm	HEXAGONAL WRENCH, 4
9	19460	1	六角レンチ 5mm	HEXAGONAL WRENCH, 5
10	19461	1	スパナ 6 X 7	SPANNER (6 X 7)
11	62490	1	スパナ 8 X 10	SPANNER (8 X 10)
12	25649C	1	ドライバー(4点セット)	SCREW DRIVER COMP.
13	8124-LS	1	ビニールカバー(長)	VINYL COVER (LONG)
14	8132-A	1	部品袋	ACCESSORY BAG
15	10947	1	糸立セット	THREAD STAND CPL.
16	11196	1	ピンセット	TWEEZERS
17	62414	2	ヒンジ	HINGE
18	62481	4	ヒンジ止め	HINGE SCREW, M6 X 1 L= 16
19	62415	2	ヒンジ受けゴム	RUBBER CUSHION
20	62482	6	ヒンジ受けゴム止め木ねじ	WOOD SCREW
21	62417	1	油受け	OIL PAN
22	15081	8	油受け取付ねじ	WOOD SCREW, ST 4.2 X 16
23	62418	1	レギュレーター	REGULATOR
24	11193	1	オイルタンク	OIL TANK
25	8125	1	油差し	OILER
26	60541C	1	膝スイッチセット	KNEE SWITCH, ASSY
27	40253	4	木ねじ	WOOD SCREW, 4.1 X 25
28	62036	1	糸巻糸調子(組)	T/WINDING TENSION, ASSY
29	60699	1	六角棒ねじ回し	HEXAGONAL WRENCH, 2.5
30	60546	1	吊り定規(オプション)	HANGING RULER(OPTIONAL PART)
31	62423	1	定規取付台(オプション)	RULER BRACKET(OPTIONAL PART)
32	62484	4	定規取付台止め(オプション)	SCREW M6X1 L=12(OPTIONAL PART)

ゲージ表

TABLE OF GAUGE PARTS

							
		針巾	針株(組)	針棒糸案内	中押え(組)	外押え	フィンガーガード
GAUGE SIZE		NEEDLE CLAMP ASSY		THREAD GUIDE	VIBRATING PRESSER FOOT COMPLETE	LIFTING PRESSER FOOT	FINGER GUARD
Inch	mm						
1/4	6.4	61206C	60624-A	16525C	10185	10937-01	
5/16	7.9	61252C	60624-A	16526C	10186	10937-02	
3/8	9.5	61253C	60625-A	16527C	10187	10937-02	
							
		針巾	針板	送り歯	針板土台カバー(左)	針板土台カバー(右)	
GAUGE SIZE		THROAT PLATE		FEED DOG	COVER (LEFT)	COVER (RIGHT)	
Inch	mm						
1/4	6.4	62631	62641	62626	62626		
5/16	7.9	62632	62642	62627	62627		
3/8	9.5	62633	62643	62614	62614		

< MEMO >

SEIKO SEWING MACHINE CO., LTD.

2-13-6 Sakaecho, Funabashi-shi Chiba Prefecture,
273-0018, Japan
TEL: 81-47-420-3561(Overseas dept.)
FAX: 81-47-420-3560
E-mail: exsales@seiko-sewing.co.jp



<https://www.seiko-sewing.co.jp/en>

セイコーミシン株式会社

〒273-0018 千葉県船橋市栄町2-13-6
TEL: 047-420-3561
FAX: 047-420-3560
E-mail: eigyo@seiko-sewing.co.jp



<https://www.seiko-sewing.co.jp/>

Parts No. PB85910 (1224)

Rev. 1.1